



MINISTRE DE LA SANTE PUBLIQUE ET DE LA  
LUTTE CONTRE LE SIDA

CENTRE DES OPERATIONS D'URGENCE DE SANTE PUBLIQUE

**RAPPORT DE SITUATION SUR L'EPIDEMIE DE CHOLERA**

SITREP N° 464

RÉDIGÉ ET PUBLIÉ LE 21 -AVRIL- 2024

DONNEES DU 21 - AVRIL - 2024

**MISE A JOUR DES DONNEES EPIDEMIOLOGIQUES**

<b>CAS PAR DISTRICT</b>	DS Nord	519	<b>Cumul des Cas</b>	<b>Décès</b>	<b>Nouveau: 00</b>
	DS Sud	94			
	DS Centre	62			<b>Cumul: 09</b>
	DS Kabezi	48			
	DS Cibitoke	274	<b>1532</b>	<b>GUERIS</b>	
	DS Isare	476			<b>Nouveaux : 00</b>
	<i>Ces DS n'ont pas notifié de cas depuis plus de deux mois</i>				<b>Cumul guéris: 1496</b>
<b>Cas actifs/</b>					
<b>Cumul des cas</b>	DS Mpanda	28	<b><u>Nouveaux cas: 07</u></b>		
	DS Rwibaga	3	<b>Bujumbura Nord (3):</b> Buterere 1ère Av. (3cas);		
	DS Bubanza	2	<b>Bujumbura Centre (4):</b> Bwiza 4ème Av No 67 (1 cas);		
	DS Rumonge	18	Buyenzi 8ème Av No 17 (2 cas); Bwiza 7ème Av. No 37 (1 cas);		
	DS Mabayi	1			
	DS Bugarama	7			
<b>27/1532</b>					

Tableau 1. Répartition des cas par centre de traitement cholera (CTC) au 21/04/2024

CTC	NOUVEAUX CAS	ANCIENS CAS	CAS ACTIFS	CAS GUERI
HPRC	7	20	27	0
<b>TOTAL</b>	<b>7</b>	<b>20</b>	<b>27</b>	<b>0</b>

## I. Contexte épidémiologique du Burundi

- ◆ Le Burundi fait face chaque année à des flambées épidémiques de choléra dans certaines localités.
- ◆ Depuis la 48ème semaine épidémiologique de l'année 2022, de cas de choléra ont été rapportés dans les districts sanitaires de Cibitoke, Bujumbura Nord, Bujumbura Sud, Bujumbura centre, Isare, Kabezi, Rwibaga, Mpanda, Bubanza, Mabayi, Rumonge et Bugarama.
- ◆ A la date du 01 Janvier 2023, l'épidémie a été déclarée.

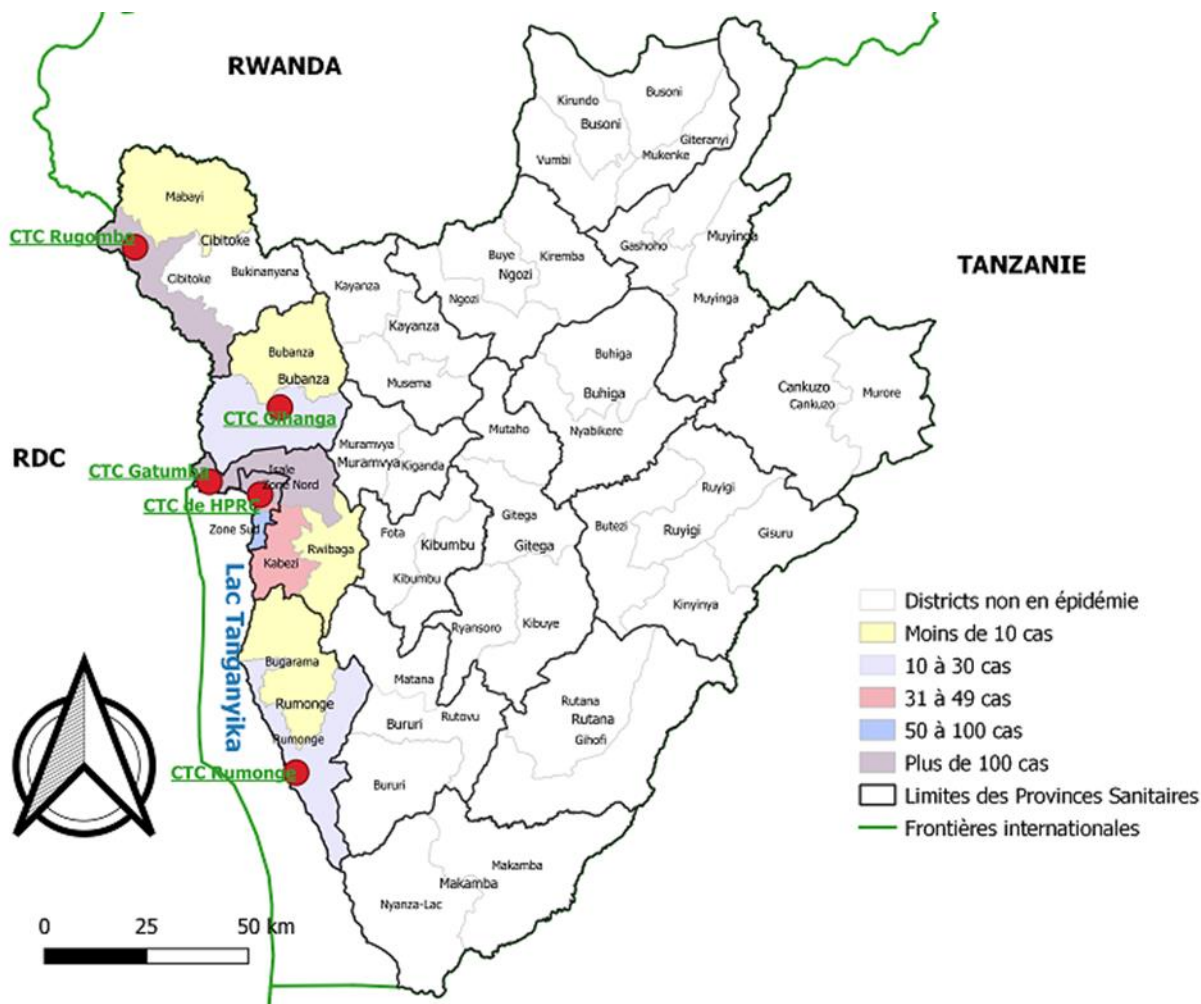


Figure 1 : Localisation des districts sanitaires/provinces en épidémie de choléra en 2024

## II. Evolution épidémiologique du choléra

### II.1 Notification des cas

#### Origine du nouveau cas au 21 Avril 2024 : 07 cas

**ujumbura Nord (3)**: Buterere 1ère Av. (3 cas);

**Bujumbura Centre (4)** : Bwiza 4ème Av No 67 (1 cas); Buyenzi 8ème Av No 17 (2 cas); Bwiza 7ème Av. No 37 (1 cas);

Un total de **1532** cas a été déjà notifié depuis le début de l'épidémie. Les districts sanitaires déjà affectés sont **Cibitoke, Bujumbura Nord, Bujumbura Centre, Bujumbura Sud, Isare, Kabezi, Mpanda, Rwibaga, Bubanza, Mabayi, Rumonge et Bugarama.**

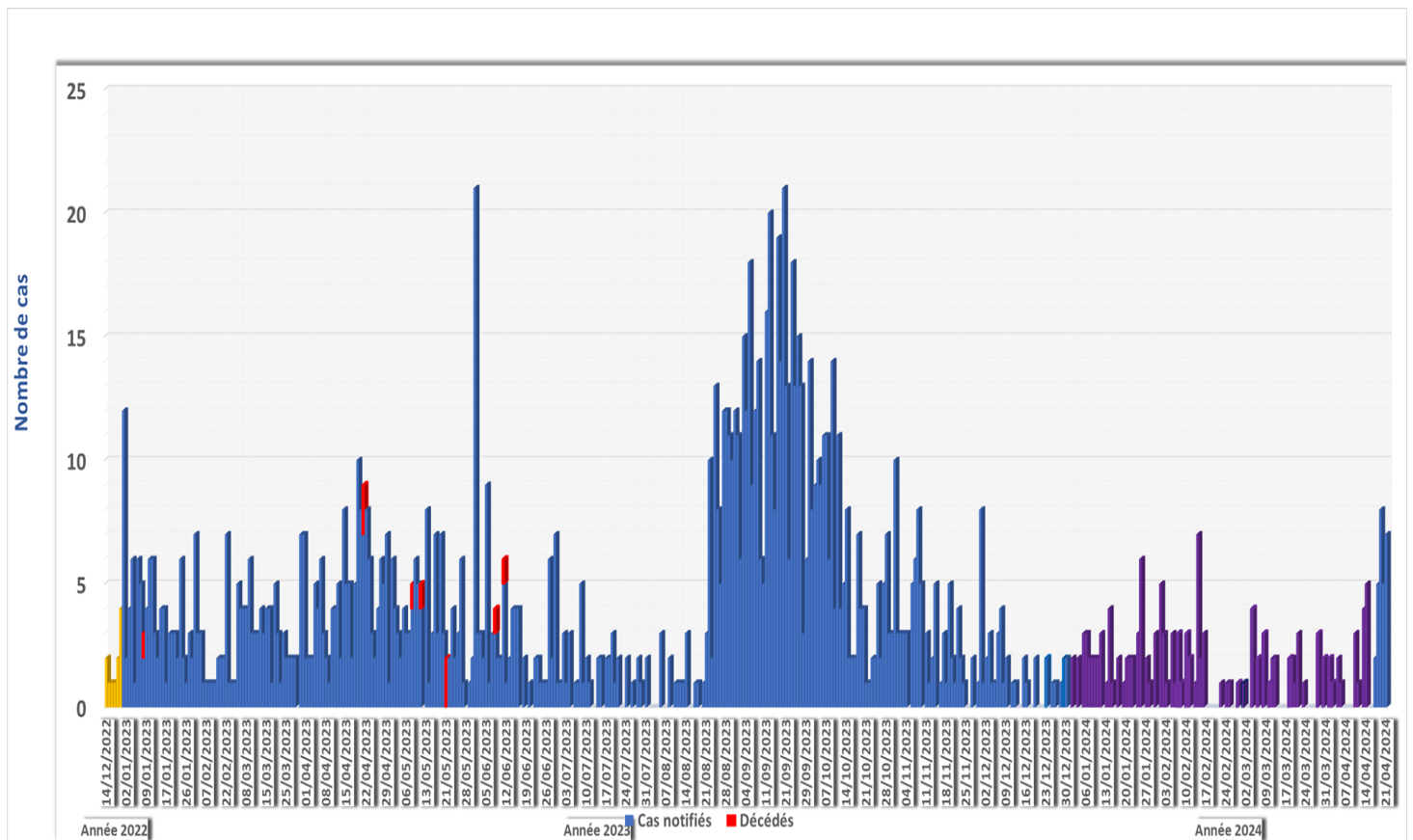


Figure 2 : Évolution de l'épidémie de choléra selon la date de notification (N=1532)

**Tableau 2. Origine des cas actifs aux CTC en date du 21 Avril 2024**

DISTRICT SANITAIRE	COMMUNE	ZONE	COLLINE D'ORIGINE	NOMBRE DE CAS	CTC
BUJUMBURA Nord	NTAHANGWA	Buterere	Nyabagere-Gihosha	1	HPRC
			Bukirasazi II	1	
			Buterere 13ème Av	1	
			Buterere 1ère Av.	4	
Isare	MUTIMBUZI	Rubirizi	Gatunguru	1	
BUJUMBURA Centre	MUKAZA	Bwiza	Bwiza II	1	
			Bwiza 3ème Av N°11	1	
			Bwiza 6ème Av N°7	1	
			Bwiza 7ème Av N°36	1	
			Bwiza 7ème Av N°37	1	
			Bwiza 6ème Av N°1	1	
			Bwiza 5ème Av N°25	1	
		Bwiza 1ère Av N°35	1		
		Buyenzi	Buyenzi 17ème Av N°41	1	
			Buyenzi 8ème Av N°17	6	
			Buyenzi 5ème Av N°62	1	
Buyenzi 4ème Av N°67	1				
Buyenzi 1ère Av N°70	1				
Rohero	Asiatique	1			
<b>TOTAL</b>				<b>27</b>	

## II.2. Distribution par aire de responsabilité des cas notifiés depuis l'épidémie.

Les aires de responsabilité qui ont enregistré le plus de cas depuis le début de l'épidémie sont celles de Gatumba (DS Isare), Buterere I (DS Bujumbura Nord), Kinama (DS Bujumbura Nord), Gihosha (DS Bujumbura Nord), Buterere II (DS Bujumbura Nord) et Rukana II (DS Cibitoke) avec respectivement **146**, **121**, **111**, **110**, **88** et **86** cas confirmés.

Tableau 3 : Répartition des cas par localité affectée en date du 21 Avril 2024

PROVINCE	DISTRICT SANITAIRE	AIRE DE RESPONSABILITE	NOMBRE DES CAS	NOMBRE DE DECES		
BUJUMBURA MAIRIE	BUJUMBURA CENTRE	BUYENZI	40			
		BWIZA	20			
		NYAKABIGA	2			
		ROHERO	4			
	BUJUMBURA NORD	CIBITOKÉ	CIBITOKÉ	9		
			KAMENGE	68		
			KINAMA	111		
			BUTERERE I	121	2	
			GIHOSHA	110		
			NGAGARA	3		
			BUTERERE II	88		
	BUJUMBURA SUD	MUSAGA	MUSAGA	47		
			BUSORO	18		
KANYOSHA			26	1		
RUZIBA			2			
CIBITOKÉ	CIBITOKÉ	CIBITOKÉ	2			
		KAGAZI	3			
		MPARAMBO I	73			
		MPARAMBO II	34			
		MUNYIKA I	14			
		MUNYIKA II	14			
		RUKANA I	13			
		RUKANA II	86			
		RUHAGARIKA	3			
		RUSORORO	3			
		SAMWE	5			
		RUSIGA	4			
		GABIRO-RUVYAGIRA	6			
		RUBIRIZI	1			
		BUGANDA	3			
		GICACA	6			
		RUVUMERA	1			
		RUGEREGERE	3			
		MABAYI	MABAYI	NYESHENZA	1	
				RUSAGARA	1	
		BUJUMBURA	ISARE	KAJAGA	13	
				RUBIRIZI	22	
				RUKARAMU	8	
GAHARAWÉ	49					
GATUMBA	146			3		
MUTIMBUZI	12					
GISHINGANO	11					
MUGERE	1					
MUYANGE I	23					
MUYANGE II	12					
MUSHASHA I	12					
MUSHASHA II	27					
MARAMVYA	8					
GASENYI	2					
KINYINYA I	37					
KINYINYA II	55			2		
KIGARAMANGO	2					
NYABIRABA	1			1		
WARUBONDO	36					
VUGIZO	4					
NYAMBUYE	1					
KABEZI	KABEZI		KIYENZI	10		
			RUBIZI	2		
			MUYIRA	7		
			KABUMBA	3		
			GISOVU	3		
			GAKUNGWE	4		
			RUYAGA	12		
			BUHINA	4		
RWIBAGA	RWIBAGA		3			
BUBANZA	MPANDA	MUZINDA	2			
		BURINGA	12			
	BUTANUKA	1				
	BUBANZA	BUBANZA	11			
RUMONGE	RUMONGE	BUBANZA	4			
		RUMONGE	3			
		MINAGO	14			
	BUGARAMA	BUGARAMA	GATETE	1		
			MUTAMBARA	1		
			MUBONE/GITAZA	7		
		MUHUTA	1			
<b>TOTAL</b>			<b>1532</b>	<b>9</b>		

### II.3. Répartition des cas notifiés de choléra selon l'âge et le sexe

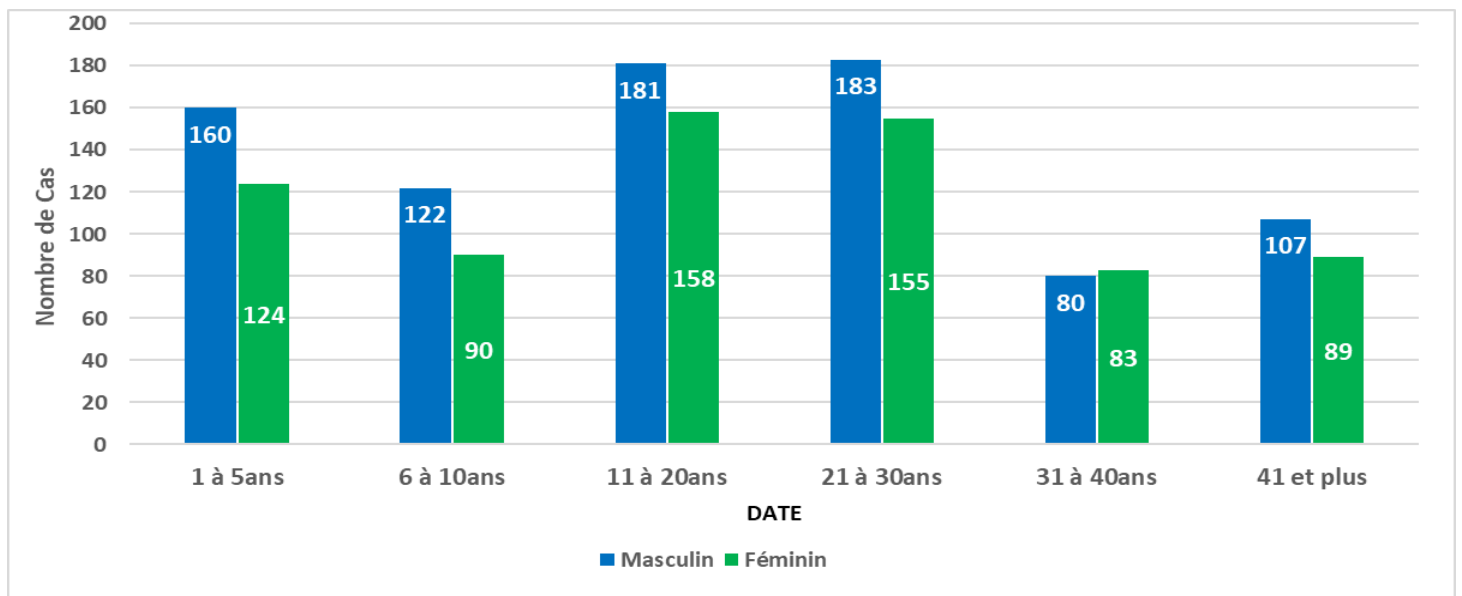


Figure 3 : Répartition des cas notifiés de choléra selon l'âge et le sexe (N=1532)

Parmi les **1532** cas de choléra déjà notifiés, **54.4%** sont de sexe masculin contre **45.6%** de sexe féminin. Les patients âgés de 11 à 20 ans sont les plus affectés suivis par ceux âgés de 21 à 30 ans et les enfants de moins de 5 ans avec des taux respectifs de **22.1%**, **22.1%** et **18.5%**.

### II.4. Actions de santé publique mises en œuvre en date du 21 Avril 2024

- ◆ Admission et prise en charge de sept (07) nouveaux cas au CTC HPRC
- ◆ Poursuite de la prise en charge de vingt (20) anciens cas au CTC HPRC
- ◆ Déploiement du personnel du COUSP (Médecin et infirmiers) pour appuyer le CTC HPRC dans la prise en charge des cas ;
- ◆ Diffusion des spots radiophoniques sur la prévention du choléra;
- ◆ Désinfection des ménages touchés couplée à la sensibilisation de la population sur les mesures de prévention contre le choléra ;

### II.5. Défis et recommandations

#### II.5.1. Défis

- ◆ Mouvements de va-et-vient des gardes malades pour nourrir les malades dans le CTC HPRC ;
- ◆ Faible accès à l'eau potable de la population de la plupart des localités touchées ;
- ◆ Mauvaises conditions d'hygiène dans certaines localités touchées par l'épidémie (District Sanitaire de Bujumbura Mairie Nord) ;
- ◆ Insuffisance des latrines adéquates et correctement utilisées dans les localités touchées par l'épidémie (District Sanitaire de Bujumbura Mairie Nord).
- ◆ Les inondations et le débordement de la rivière RUSIZI ;
- ◆ Inondations de l'Hôpital et CTC GATUMBA ;
- ◆ Débordement du Lac Tanganyika dans les quartiers Ouest de la Mairie.

## II.5.2. Recommandations

- ◆ Assurer l'alimentation des malades au CTC ;
- ◆ Améliorer l'accessibilité à l'eau potable pour les populations des localités touchées ;
- ◆ Sensibiliser les ménages à construire des latrines adéquates et à les utiliser correctement ;
- ◆ Poursuivre la sensibilisation de la population sur les signes cliniques, mesures de prévention et conduite à tenir en présence d'un cas de choléra ;
- ◆ Renforcer l'implication des ASC des localités affectées dans la surveillance à base communautaire y compris la recherche active des cas.



*Sensibilisation porte à porte sur les mesures préventives contre le Choléra dans le district sanitaire de Kabazi. Lieux : Ramba et Mena*