



MINISTRE DE LA SANTE PUBLIQUE ET DE LA
LUTTE CONTRE LE SIDA

CENTRE DES OPERATIONS D'URGENCE DE SANTE PUBLIQUE

RAPPORT DE SITUATION SUR L'EPIDEMIE DE CHOLERA

SITREP N° 462

RÉDIGÉ ET PUBLIÉ LE 19 -AVRIL- 2024

DONNEES DU 19 -AVRIL - 2024

MISE A JOUR DES DONNEES EPIDEMIOLOGIQUES

CAS PAR DISTRICT	DS Nord	515	Cumul des Cas	Décès	Nouveau: 00	
	DS Sud	94				
		DS Centre	55			Cumul: 09
		DS Kabezi	48			
		DS Cibitoke	274	1520	GUERIS	
		DS Isare	475			Nouveaux : 00
Cas actifs/	<i>Ces DS n'ont pas notifié de cas depuis plus de deux mois</i>		Cumul guéris: 1493			
Cumul des cas	DS Mpanda	28	<u>Nouveaux cas: 05</u>			
18/1520	DS Rwibaga	3	Bujumbura Nord (1): Buterere 1ère Av. (1cas);			
	DS Bubanza	2	Bujumbura Centre (7): Bwiza 5ème Av No 25 (1cas); Bwiza 6ème Av No 1 (1cas); Buyenzi 8ème Av. No 17 (2cas),			
	DS Rumonge	18	Buyenzi 5ème Av. No 62 (1cas); Buyenzi 1ère Av. No 70 (1cas); Asiatique-Rohero (1cas);			
	DS Mabayi	1				
	DS Bugarama	7				

Tableau 1. Répartition des cas par centre de traitement cholera (CTC) au 19/04/2024

CTC	NOUVEAUX CAS	ANCIENS CAS	CAS ACTIFS	CAS GUERI
HPRC	8	10	18	0
TOTAL	8	10	18	0

I. Contexte épidémiologique du Burundi

- ◆ Le Burundi fait face chaque année à des flambées épidémiques de choléra dans certaines localités.
- ◆ Depuis la 48ème semaine épidémiologique de l'année 2022, de cas de choléra ont été rapportés dans les districts sanitaires de Cibitoke, Bujumbura Nord, Bujumbura Sud, Bujumbura centre, Isare, Kabezi, Rwibaga, Mpanda, Bubanza, Mabayi, Rumonge et Bugarama.
- ◆ A la date du 01 Janvier 2023, l'épidémie a été déclarée.

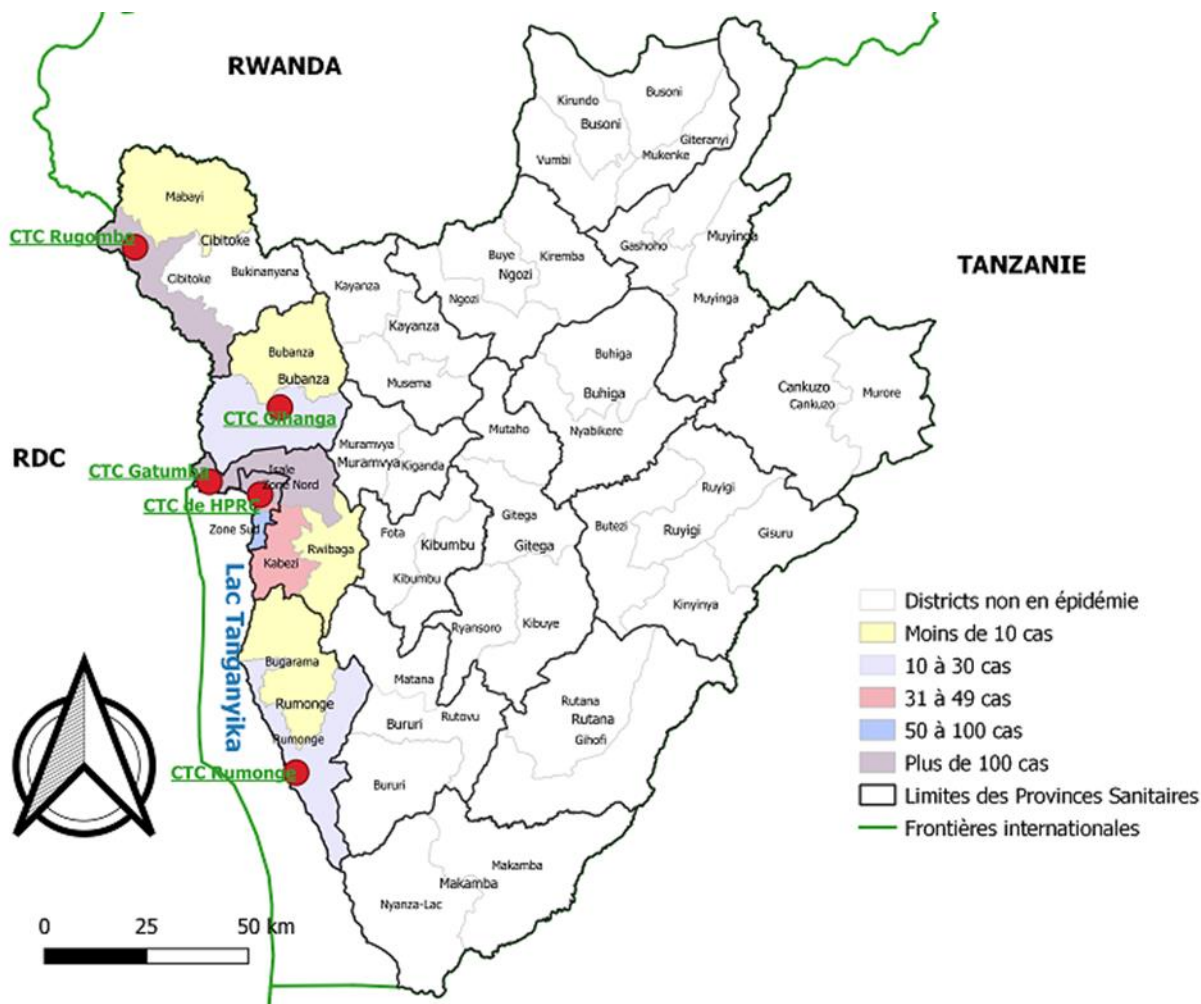


Figure 1 : Localisation des districts sanitaires/provinces en épidémie de choléra en 2024

II. Evolution épidémiologique du choléra

II.1 Notification des cas

Origine du nouveau cas au 19 Avril 2024 : 8 cas

Bujumbura Nord (1) : Buterere 1ère Av. (1cas);

Bujumbura Centre (7) : Bwiza 5ème Av No 25 (1cas); Bwiza 6ème Av No 1 (1cas); Buyenzi 8ème Av. No 17 (2cas), Buyenzi 5ème Av. No 62 (1cas); Buyenzi 1ère Av. No 70 (1cas); Asiatique-Rohero (1cas);

Un total de **1520** cas a été déjà notifié depuis le début de l'épidémie. Les districts sanitaires déjà affectés sont **Cibitoke, Bujumbura Nord, Bujumbura Centre, Bujumbura Sud, Isare, Kabezi, Mpanda, Rwibaga, Bubanza, Mabayi, Rumonge et Bugarama.**

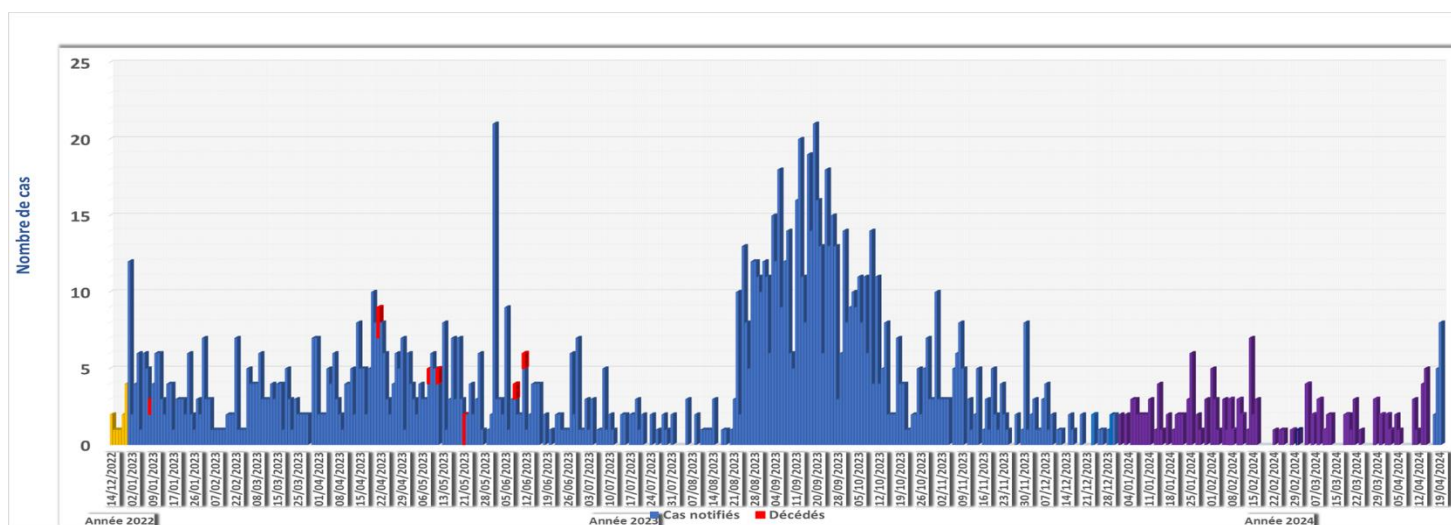


Figure 2 : Évolution de l'épidémie de choléra selon la date de notification (N=1520)

Tableau 2. Origine des cas actifs aux CTC en date du 19 Avril 2024

DISTRICT SANITAIRE	COMMUNE	ZONE	COLLINE D'ORIGINE	NOMBRE DE CAS	CTC	
BUJUMBURA Nord	NTAHANGWA	Buterere	Nyabagere-Gihosha	1	HPRC	
			Bukirasazi II	1		
			Buterere II 1ère Av	1		
			Buterere 1ère Av.	1		
Isare	MUTIMBUZI	Gatumba	Samariro P9	1		
BUJUMBURA Centre	MUKAZA	Bwiza	Bwiza II	1		
			Bwiza 6ème Av N°1	1		
			Bwiza 5ème Av N°25	1		
			Bwiza 1ère Av N°35	1		
		Buyenzi	9ème Av N°9	1		
			Buyenzi 17ème Av N°41	1		
			Buyenzi 8ème Av N°17	4		
			Buyenzi 5ème Av N°62	1		
		Buyenzi 1ère Av N°70	1			
Rohero	Asiatique	1				
TOTAL				18		

II.2. Distribution par aire de responsabilité des cas notifiés depuis l'épidémie.

Les aires de responsabilité qui ont enregistré le plus de cas depuis le début de l'épidémie sont celles de Gatumba (DS Isare), Buterere I (DS Bujumbura Nord), Kinama (DS Bujumbura Nord), Gihosha (DS Bujumbura Nord), Buterere II (DS Bujumbura Nord) et Rukana II (DS Cibitoke) avec respectivement **146, 117, 111, 110, 88** et **86** cas confirmés.

Tableau 3 : Répartition des cas par localité affectée en date du 19 Avril 2024

PROVINCE	DISTRICT SANITAIRE	AIRE DE RESPONSABILITE	NOMBRE DES CAS	NOMBRE DE DECES
BUJUMBURA MAIRIE	BUJUMBURA CENTRE	BUYENZI	37	
		BWIZA	16	
		NYAKABIGA	2	
		ROHERO	4	
	BUJUMBURA NORD	CIBITOKÉ	9	
		KAMENGE	68	
		KINAMA	111	
		BUTERERE I	117	2
		GIHOSHA	110	
		NGAGARA	3	
	BUJUMBURA SUD	BUTERERE II	88	
		MUSAGA	47	
		BUSORO	18	
		KANYOSHA	26	1
		RUZIBA	2	
CIBITOKÉ	CIBITOKÉ	CIBITOKÉ	2	
		KAGAZI	3	
		MPARAMBO I	73	
		MPARAMBO II	34	
		MUNYIKA I	14	
		MUNYIKA II	14	
		RUKANA I	13	
		RUKANA II	86	
		RUHAGARIKA	3	
		RUSORORO	3	
		SAMWE	5	
		RUSIGA	4	
		GABIRO-RUVYAGIRA	6	
		RUBIRIZI	1	
		BUGANDA	3	
		GICACA	6	
		RUVUMERA	1	
		RUGEREGERE	3	
	MABAYI	NYESHENZA	1	
		RUSAGARA	1	
BUJUMBURA	ISARE	KAJAGA	13	
		RUBIRIZI	21	
		RUKARAMU	8	
		GAHARAWÉ	49	
		GATUMBA	146	3
		MUTIMBUZI	12	
		GISHINGANO	11	
		MUGERE	1	
		MUYANGE I	23	
		MUYANGE II	12	
		MUSHASHA I	12	
		MUSHASHA II	27	
		MARAMVYA	8	
		GASENYI	2	
		KINYINYA I	37	
		KINYINYA II	55	2
		KIGARAMANGO	2	
		NYABIRABA	1	1
		WARUBONDO	36	
	VUGIZO	4		
	NYAMBUYE	1		
	KABEZI	KIYENZI	10	
		RUBIZI	2	
		MUYIRA	7	
		KABUMBA	3	
		GISOVU	3	
		GAKUNGWE	4	
RUYAGA		12		
BUHINA		4		
RWIBAGA	MBARE	3		
BUBANZA	MPANDA	MUZINDA	2	
		BURINGA	12	
		BUTANUKA	1	
	BUBANZA	GIHANGA	11	
RUMONGE	RUMONGE	BUBANZA	4	
		MINAGO	3	
		GATETE	14	
	BUGARAMA	MUTAMBARA	1	
		MUBONE/GITAZA	1	
	MUHUTA	7		
		1		
TOTAL			1520	9

II.3. Répartition des cas notifiés de choléra selon l'âge et le sexe

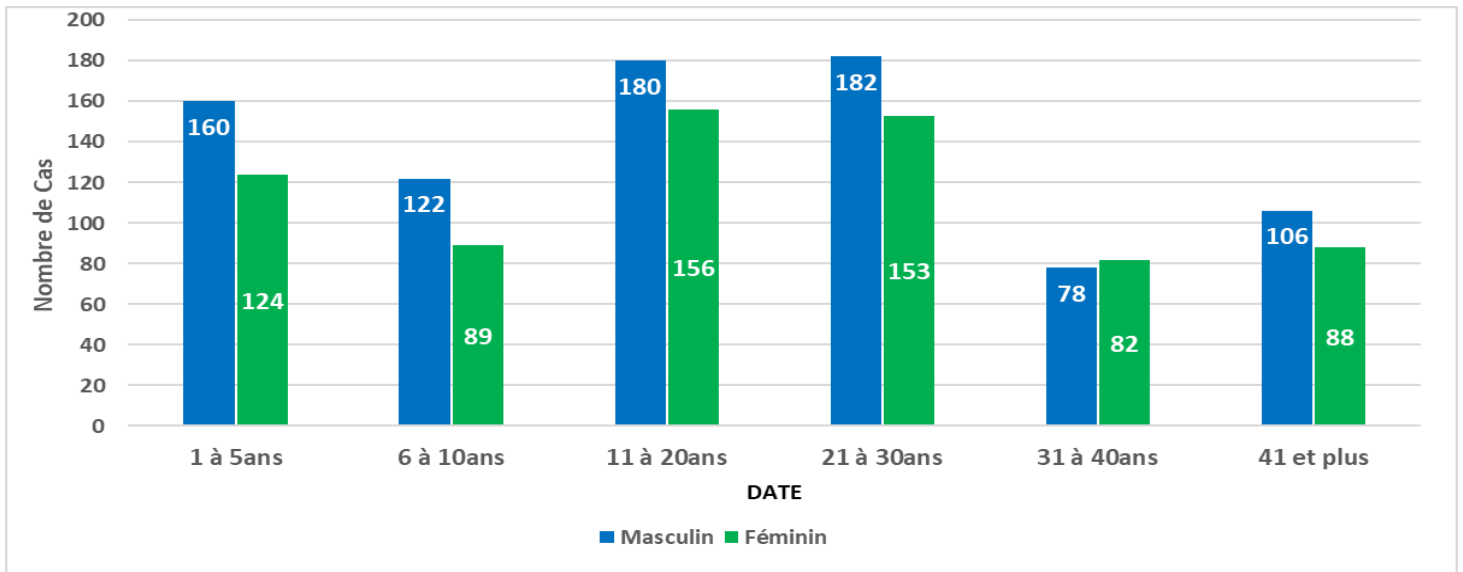


Figure 3 : Répartition des cas notifiés de choléra selon l'âge et le sexe (N=1520)

Parmi les **1520** cas de choléra déjà notifiés, **54.5%** sont de sexe masculin contre **45.5%** de sexe féminin. Les patients âgés de 11 à 20 ans sont les plus affectés suivis par ceux âgés de 21 à 30 ans et les enfants de moins de 5 ans avec des taux respectifs de **22.1%**, **22.0%** et **18.7%**.

II.4. Actions de santé publique mises en œuvre en date du 19 Avril 2024

- ◆ Admission et prise en charge de huit (08) nouveaux cas au CTC HPRC
- ◆ Poursuite de la prise en charge de dix (10) anciens cas au CTC HPRC
- ◆ Déploiement du personnel du COUSP (Médecin et infirmiers) pour appuyer le CTC HPRC dans la prise en charge des cas ;
- ◆ Diffusion des spots radiophoniques sur la prévention du choléra;
- ◆ Désinfection des ménages touchés couplée à la sensibilisation de la population sur les mesures de prévention contre le choléra ;

II.5. Défis et recommandations

II.5.1. Défis

- ◆ Mouvements de va-et-vient des gardes malades pour nourrir les malades dans le CTC HPRC ;
- ◆ Faible accès à l'eau potable de la population de la plupart des localités touchées ;
- ◆ Mauvaises conditions d'hygiène dans certaines localités touchées par l'épidémie (District Sanitaire de Bujumbura Mairie Nord) ;
- ◆ Insuffisance des latrines adéquates et correctement utilisées dans les localités touchées par l'épidémie (District Sanitaire de Bujumbura Mairie Nord).
- ◆ Les inondations et le débordement de la rivière RUSIZI ;
- ◆ Inondations de l'Hôpital et CTC GATUMBA ;
- ◆ Débordement du Lac Tanganyika dans les quartiers Ouest de la Mairie.

II.5.2. Recommandations

- ◆ Assurer l'alimentation des malades au CTC ;
- ◆ Améliorer l'accessibilité à l'eau potable pour les populations des localités touchées ;
- ◆ Sensibiliser les ménages à construire des latrines adéquates et à les utiliser correctement ;
- ◆ Poursuivre la sensibilisation de la population sur les signes cliniques, mesures de prévention et conduite à tenir en présence d'un cas de choléra ;
- ◆ Renforcer l'implication des ASC des localités affectées dans la surveillance à base communautaire y compris la recherche active des cas.



Sensibilisation porte à porte sur les mesures préventives contre le Choléra dans le district sanitaire de Kabezi. Lieux : Ramba et Mena