



**MINISTRE DE LA SANTE PUBLIQUE ET DE LA  
LUTTE CONTRE LE SIDA**

**CENTRE DES OPERATIONS D'URGENCE DE SANTE PUBLIQUE**

**RAPPORT DE SITUATION SUR L'EPIDEMIE DE CHOLERA**

SITREP N° 448

RÉDIGÉ ET PUBLIÉ LE 05 -AVRIL- 2024

DONNEES DU 05 - AVRIL - 2024

**MISE A JOUR DES DONNEES EPIDEMIOLOGIQUES**





<b>CAS PAR DISTRICT</b>	DS Nord	505	<b>Cumul des Cas</b> 	<b>Décès</b> 	<b>Nouveau: 00</b>
	DS Sud	90			<b>Cumul: 09</b>
	DS Centre	42	<b>1492</b> 	<b>GUERIS</b> Nouveaux : 01 Cumul guéris: 1480	
	DS Kabezi	48			
	DS Cibitoke	274			
	DS Isare	474			
	<i>Ces DS n'ont pas notifié de cas depuis plus de deux mois</i>				
<b>Cas actifs/</b>			<b><u>Nouveaux cas: 01</u></b>		
<b>Cumul des cas</b>	DS Mpanda	28	<b>DS Bujumbura Nord: Cibitoke, 8è Av, N° 91 (1 cas)</b>		
<b>03/1492</b>	DS Rwibaga	3			
	DS Bubanza	2			
	DS Rumonge	18			
	DS Mabayi	1			
	DS Bugarama	7			

Tableau 1. Répartition des cas par centre de traitement cholera (CTC) au 05/04/2024

CTC	NOUVEAUX CAS	ANCIENS CAS	CAS ACTIFS	CAS GUERI
HPRC	1	2	3	1
<b>TOTAL</b>	<b>1</b>	<b>2</b>	<b>3</b>	<b>1</b>

## I. Contexte épidémiologique du Burundi

- ◆ Le Burundi fait face chaque année à des flambées épidémiques de choléra dans certaines localités.
- ◆ Depuis la 48ème semaine épidémiologique de l'année 2022, de cas de choléra ont été rapportés dans les districts sanitaires de Cibitoke, Bujumbura Nord, Bujumbura Sud, Bujumbura centre, Isare, Kabezi, Rwibaga, Mpanda, Bubanza, Mabayi, Rumonge et Bugarama.
- ◆ A la date du 01 Janvier 2023, l'épidémie a été déclarée.

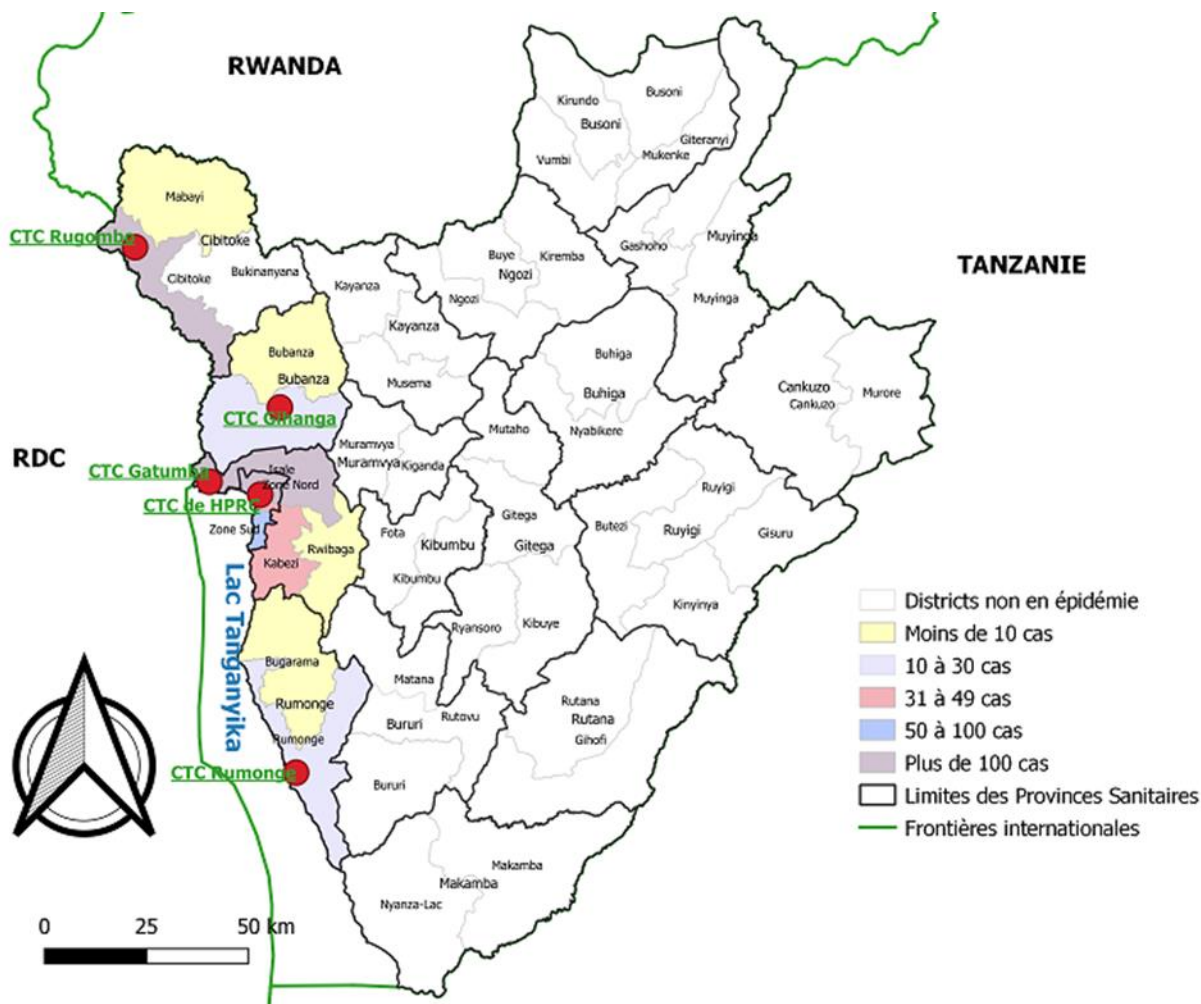


Figure 1 : Localisation des districts sanitaires/provinces en épidémie de choléra en 2024

## II. Evolution épidémiologique du choléra

### II.1 Notification des cas

**Origine du nouveau cas au 04 Avril 2024 : 1 cas**

**DS Bujumbura Nord : Cibitoke, 8è Av, N° 91 (1 cas).**

Un total de **1492** cas a été déjà notifié depuis le début de l'épidémie. Les districts sanitaires déjà affectés sont **Cibitoke, Bujumbura Nord, Bujumbura Centre, Bujumbura Sud, Isare, Kabezi, Mpanda, Rwibaga, Bubanza, Mabayi, Rumonge et Bugarama.**

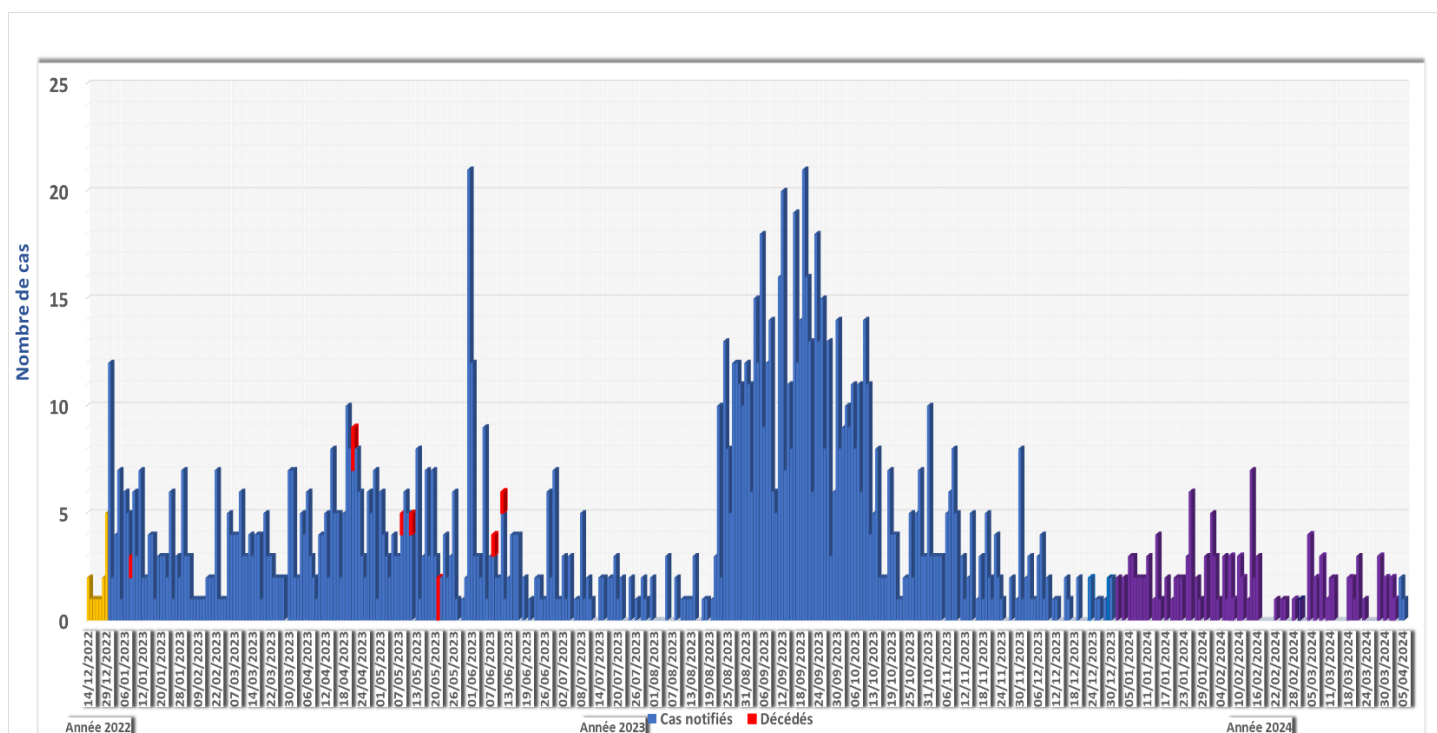


Figure 2 : Evolution de l'épidémie de choléra selon la date de notification (N=1492)

Tableau 2. Origine des cas actifs aux CTC en date du 05 Avril 2024 :

DISTRICT SANITAIRE	COMMUNE	ZONE	COLLINE D'ORIGINE	NOMBRE DE CAS	CTC
BUJUMBURA Nord	MUKAZA	Buterere	Mubone	1	HPRC
BUJUMBURA Nord	NTAHANGWA	Cibitoke	Cibitoke Av.8 No 91	1	
Isare	MUTIMBUZI	RUBIRIZI	TENGA	1	
TOTAL				3	

### II.2. Distribution par aire de responsabilité des cas notifiés depuis l'épidémie.

Les aires de responsabilité qui ont enregistré le plus de cas depuis le début de l'épidémie sont celles de Gatumba (DS Isare), Buterere I (DS Bujumbura Nord), Gihosha (DS Bujumbura Nord), Kinama (DS Bujumbura Nord), Rukana II (DS Cibitoke) et Buterere II (DS Bujumbura Nord) avec respectivement **145, 116, 108, 107, 86** et **85** cas confirmés.

Tableau 3 : Répartition des cas par localité affectée en date du 05 Avril 2024

PROVINCE	DISTRICT SANITAIRE	AIRE DE RESPONSABILITE	NOMBRE DES CAS	NOMBRE DE DECES
BUJUMBURA MAIRIE	BUJUMBURA CENTRE	BUYENZI	27	
		BWIZA	10	
		NYAKABIGA	2	
	BUJUMBURA NORD	ROHERO	3	
		CIBITOKÉ	9	
		KAMENGE	68	
		KINAMA	107	
		BUTERERE I	116	2
		GIHOSHA	108	
		NGAGARA	3	
	BUJUMBURA SUD	BUTERERE II	85	
		MUSAGA	47	
		BUSORO	18	
KANYOSHA		26	1	
RUZIBA		2		
CIBITOKÉ	CIBITOKÉ	CIBITOKÉ	2	
		KAGAZI	3	
		MPARAMBO I	73	
		MPARAMBO II	34	
		MUNYIKA I	14	
		MUNYIKA II	14	
		RUKANA I	13	
		RUKANA II	86	
		RUHAGARIKA	3	
		RUSORORO	3	
		SAMWE	5	
		RUSIGA	4	
		GABIRO-RUVYAGIRA	6	
		RUBIRIZI	1	
		BUGANDA	3	
		GICACA	6	
		RUVUMERA	1	
		RUGEREGERE	3	
		MABAYI	NYESHENZA	1
	RUSAGARA		1	
BUJUMBURA	ISARE	KAJAGA	13	
		RUBIRIZI	21	
		RUKARAMU	8	
		GAHARAWÉ	49	
		GATUMBA	145	3
		MUTIMBUZI	12	
		GISHINGANO	11	
		MUGERE	1	
		MUYANGE I	23	
		MUYANGE II	12	
		MUSHASHA I	12	
		MUSHASHA II	27	
		MARAMVYA	8	
		GASENYI	2	
		KINYINYA I	37	
		KINYINYA II	55	2
		KIGARAMANGO	2	
		NYABIRABA	1	1
		WARUBONDO	36	
	VUGIZO	4		
	NYAMBUYE	1		
	KABEZI	KIYENZI	10	
		RUBIZI	2	
MUYIRA		7		
KABUMBA		3		
GISOVU		3		
GAKUNGWE		4		
RUYAGA		12		
BUHINA	4			
RWIBAGA	MBARE	3		
BUBANZA	MPANDA	MUZINDA	2	
		BURINGA	12	
		BUTANUKA	1	
	BUBANZA	GIHANGA	11	
BUBANZA	BUBANZA	4		
RUMONGE	RUMONGE	RUMONGE	3	
		MINAGO	14	
		GATETE	1	
	BUGARAMA	MUTAMBARA	1	
		MUBONE/GITAZA	7	
	MUHUTA	1		
<b>TOTAL</b>			<b>1492</b>	<b>9</b>

### II.3. Répartition des cas notifiés de choléra selon l'âge et le sexe

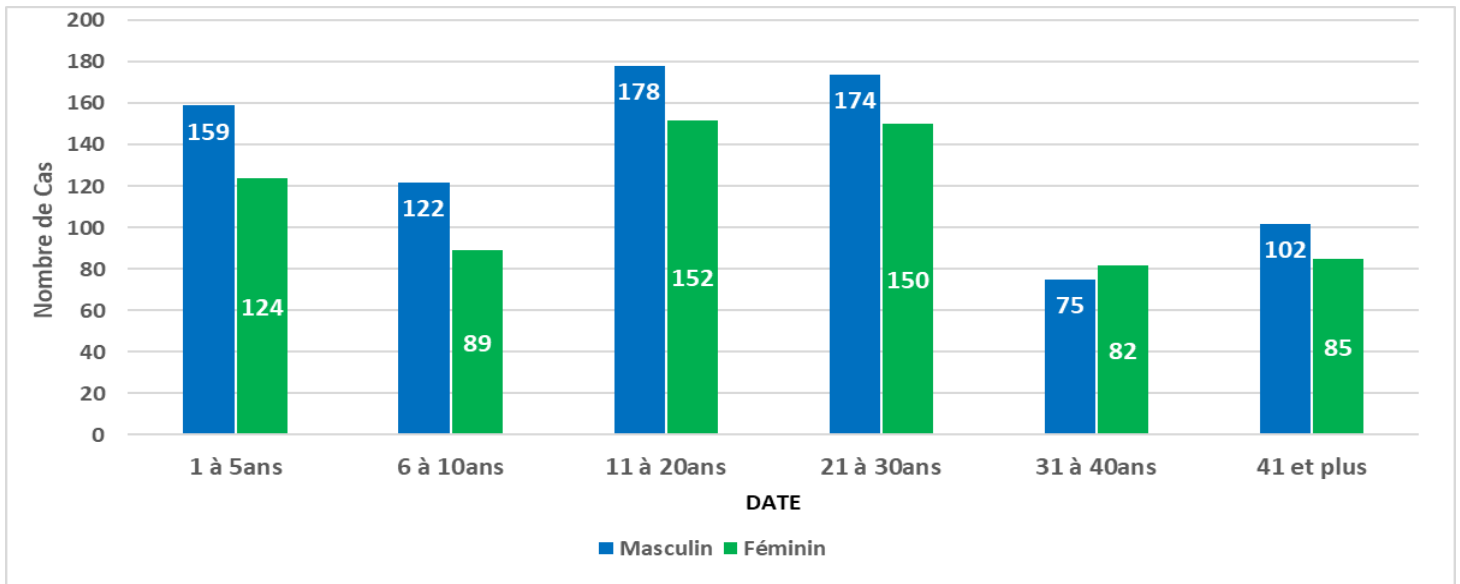


Figure 3 : Répartition des cas notifiés de choléra selon l'âge et le sexe (N=1491)

Parmi les **1492** cas de choléra déjà notifiés, **54.3%** sont de sexe masculin contre **45.7%** de sexe féminin. Les patients âgés de 11 à 20 ans sont les plus affectés suivis par ceux âgés de 21 à 30 ans et les enfants de moins de 5 ans avec des taux respectifs de **22.1%**, **21.7%** et **19.0%**.

### II.4. Actions de santé publique mises en œuvre en date du 05 Avril 2024

- ◆ Admission de deux (02) nouveaux cas au CTC HPRC ;
- ◆ Poursuite de la prise en charge d'un (01) ancien cas au CTC HPRC ;
- ◆ Déploiement du personnel du COUSP (Médecin et infirmiers) pour appuyer le CTC HPRC dans la prise en charge des cas ;
- ◆ Diffusion des spots radiophoniques sur la prévention du choléra aux radios suivantes : Radio Nationale, Radio Marie, Bonesha FM, Nderagakura, CDN à Cibitoke, Izere à Rumonge, Bridge à Bujumbura City Market et Ejo Heza à Parking Central et du marché de Cotebu ;
- ◆ Désinfection des ménages touchés couplée à la sensibilisation de la population sur les mesures de prévention contre le choléra.

### II.5. Défis et recommandations

#### II.5.1. Défis

- ◆ Mouvements de va-et-vient des gardes malades pour nourrir les malades dans le CTC HPRC ;
- ◆ Faible accès à l'eau potable de la population de la plupart des localités touchées ;
- ◆ Mauvaises conditions d'hygiène dans certaines localités touchées par l'épidémie (District Sanitaire de Bujumbura Mairie Nord) ;
- ◆ Insuffisance des latrines adéquates et correctement utilisées dans les localités touchées par l'épidémie (District Sanitaire de Bujumbura Mairie Nord).



## II.5.2. Recommandations

- ◆ Assurer l'alimentation des malades au CTC ;
- ◆ Améliorer l'accessibilité à l'eau potable pour les populations des localités touchées ;
- ◆ Sensibiliser les ménages à construire des latrines adéquates et à les utiliser correctement ;
- ◆ Poursuivre la sensibilisation de la population sur les signes cliniques, mesures de prévention et conduite à tenir en présence d'un cas de choléra ;
- ◆ Renforcer l'implication des ASC des localités affectées dans la surveillance à base communautaire y compris la recherche active des cas



*Tenue de la réunion du comité de pilotage de préparation et réponse aux épidémies et autres urgences de santé publique au cabinet du ministère de la santé publique et de la lutte contre le SIDA présidée par le secrétaire permanent dudit ministère avec la présence de la directrice du COUSP, les hauts cadres des ministères intervenant dans la riposte de l'épidémie de choléra et les partenaires au développement en date du 04 Avril 2024.*



*Séance de rappel sur la préparation d'une solution chlorée à l'intention des hygiénistes au CTC HPRC*