



REPUBLIQUE DU BURUNDI

Ministère de la Santé Publique et de la Lutte Contre le Sida

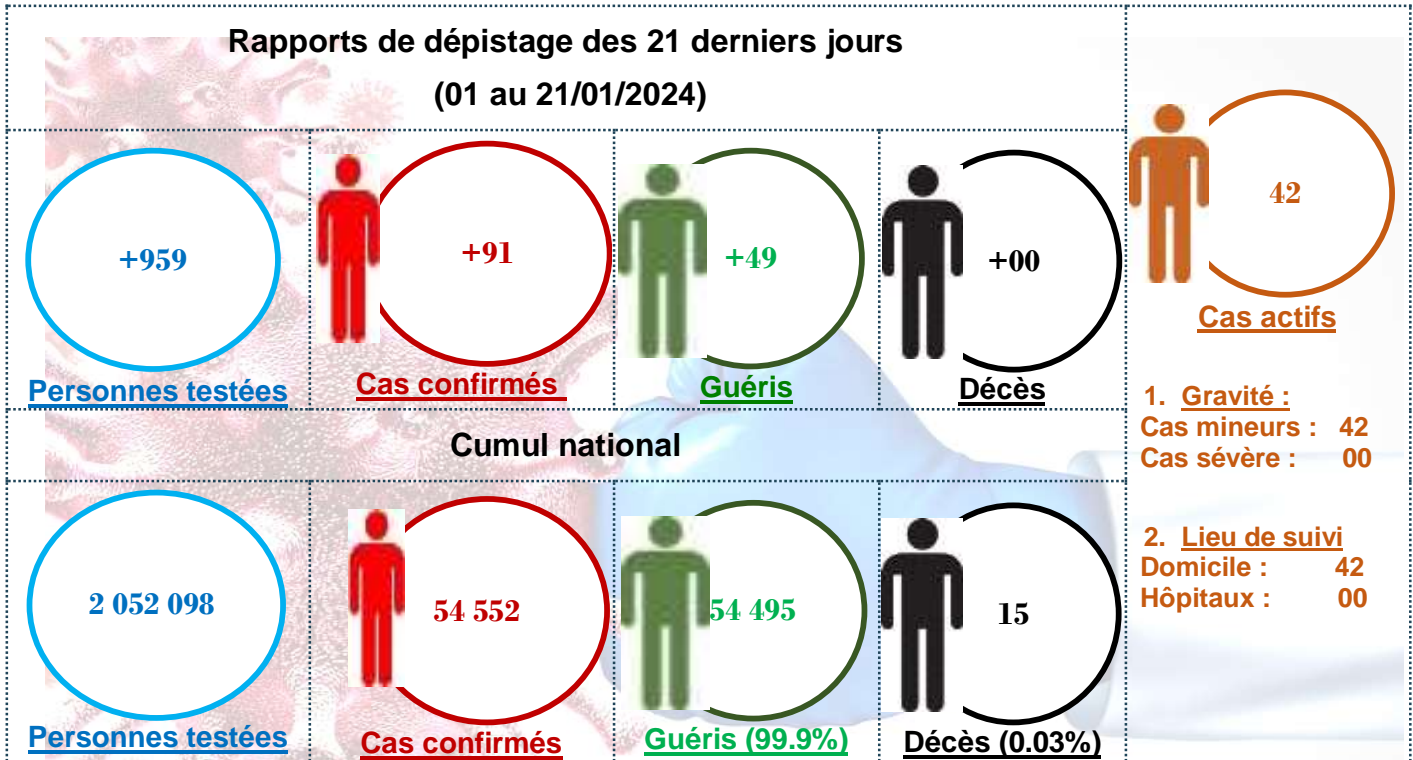


Organisation mondiale de la Santé
Burundi

RAPPORT DE SITUATION SUR LA COVID-19

Rédigé et publié le 25-Janv-2024

1. Evolution de la situation épidémiologique

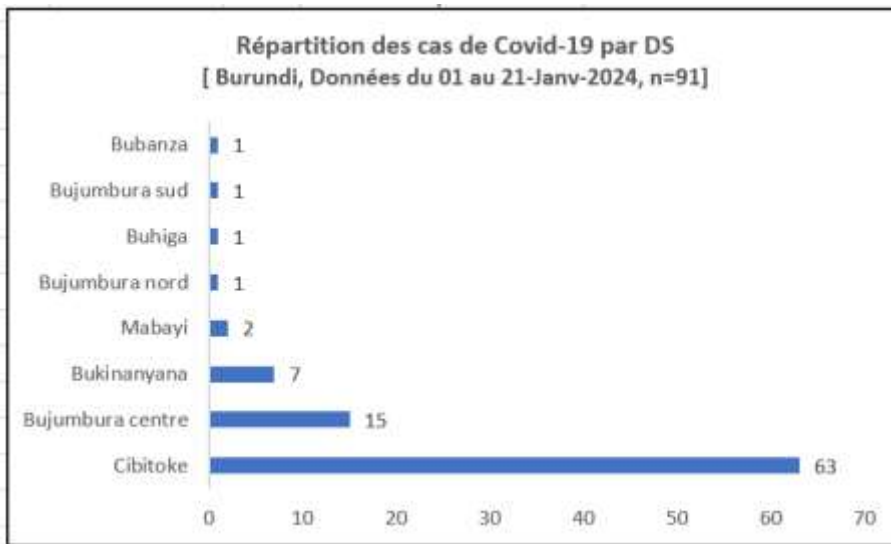


1.1. Résumé des indicateurs clés de suivi

1.1.1. Tests réalisés et taux de positivité

- Le nombre de nouveaux tests réalisés a augmenté au cours des 3 dernières semaines. Le Burundi a rapporté en moyenne 34 tests réalisés par jour sur l'ensemble du territoire national contre 18 tests en moyenne par jour au cours des 3 semaines antérieures. **Le cumul national (pour les 3 dernières semaines) est respectivement 959 contre 512 tests ; soit une augmentation de 87%.**

Figure 1: Répartition des cas par DS au cours de la période du 01 au 21 Janv 2024



Au cours de la période du 01 au 21 janvier 2024 ; 60% des cas positifs ont été identifiés dans la province de Cibitoke.

- ❖ Le taux de positivité de ces 2 derniers mois dépasse le seuil d'alerte (5%).

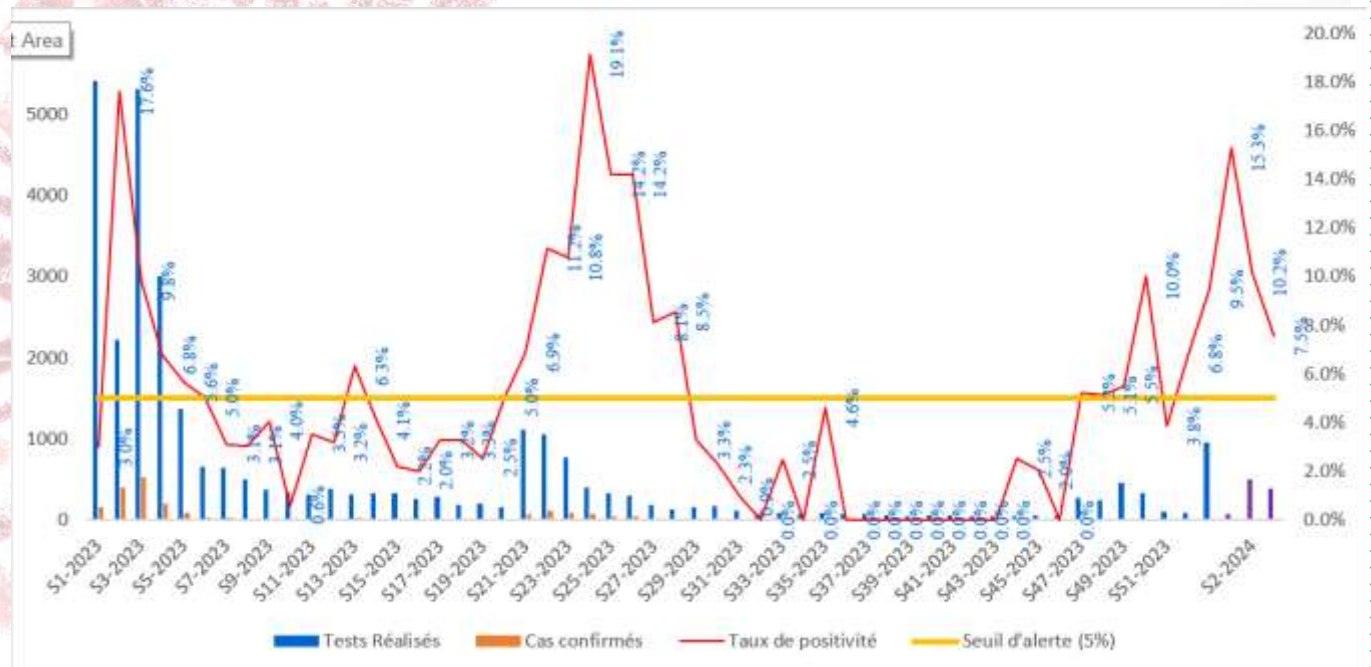


Figure 2: Evolution du taux de positivité du 01/01/2023 au 21/01/2024

1.1..2. Vaccination contre la Covid-19

- ❖ **A cours des 21 derniers jours, 207 nouvelles personnes ont reçu une dose de Janssen (Johnson & Johnson). Au total, 40,309 personnes ont complété la série primaire de vaccination ; soit une couverture vaccinale de 0.3% de la population générale et 0.6% de la cible de 18 ans et plus.**

1.2. Evolution journalière globale des nouveaux cas rapportés

Au cours des 3 dernières semaines, 91 cas ont été rapportés contre 42 au cours des 3 semaines antérieures ; soit une augmentation de 117% des cas positifs. Parallèlement le nombre de tests réalisés a augmenté de 87% (respectivement 959 contre 512 tests)



Figure 3 : Evolution journalière des cas de COVID-19 du 01/01/2023 au 21/01/2024

2. Vaccination nationale contre la Covid-19

2.1. Mise en œuvre opérationnelle de la vaccination

- ❖ Six sites sont ouverts au Burundi depuis le 18 octobre 2021 (4 sites à Bujumbura, 1 site à Gitega et 1 site à Ngozi).
- ❖ Au total 42,594 doses sont effectivement administrées, soit 4.5% du total des doses de vaccin reçues dans le pays : 4,762 doses de Sinopharm et 37,832 doses de Janssen (Johnson & Johnson).

Tableau 1 : Résultats de la vaccination à la date du 19 Janvier 2024 au Burundi

Groupes cibles	Sinopharm		Janssen (Johnson & Johnson)		Cumul national		
	1ère dose	Dose complète	Dose complète	2e dose (Booster)	1ère dose	Dose complète	
Nombre de personnes vaccinées au cours de la période du 01 au 19-Janv 2024							
Personnes vaccinées par groupes d'âge	< 45 ans	100	0	179	1	279	179
	≥ 45 ans	10	0	28	0	38	28
	Total	110	0	207	1	317	207
Populations prioritaires	Personnel de santé	0	0	8	0	8	8
	Comorbidités	0	0	0	0	0	0
	Total	0	0	8	0	8	8
MAPI graves	Notifié		0		0		
Cumul national des personnes vaccinées depuis le 18 octobre 2021							
Personnes vaccinées par groupes d'âge	< 45 ans	1910	1254	29866	159	31776	31120
	≥ 45 ans	888	710	7645	161	8533	8355
	Total	2798	1964	37511	320	40309	39475
Couverture vaccinale:	% vaccinées (Pop totale)	0.0%	0.0%	0.3%	0.0%	0.3%	0.3%
	% vaccinées (18 ans +)	0.0%	0.0%	0.5%	0.0%	0.6%	0.6%
Populations prioritaires	Personnel de santé	266	244	1140	16	1406	1384
	% personnel de santé	1.3%	1.2%	5.7%	0.1%	7.1%	7.0%
	Total comorbidités	588	337	743	0	1331	1080
	% comorbidités	0.2%	0.1%	0.2%	0.0%	0.4%	0.3%
MAPI graves	Total notifié		0		0		

3. Riposte à l'épidémie

3.1. Actions en cours

- Dépistage volontaire au niveau de tous les hôpitaux et certains CDS du pays,
- Vaccination au niveau de 8 sites dont 4 à l'intérieur du pays,
- Elaboration du plan de transition.

3.3. Perspectives

- Implication des districts sanitaires dans la recherche active des cas ;
- Décentralisation du dépistage volontaire dans tous les CDS du pays ;
- Sensibilisation des prestataires au dépistage de tout patient présentant des signes faisant suspecté la COVID-19 ;
- Intégration de la vaccination covid-19 dans la vaccination de routine.

