



REPUBLIQUE DU BURUNDI

Ministère de la Santé Publique et de la Lutte Contre le Sida




Organisation  
mondiale de la Santé  
Burundi

## RAPPORT DE SITUATION SUR LA COVID-19

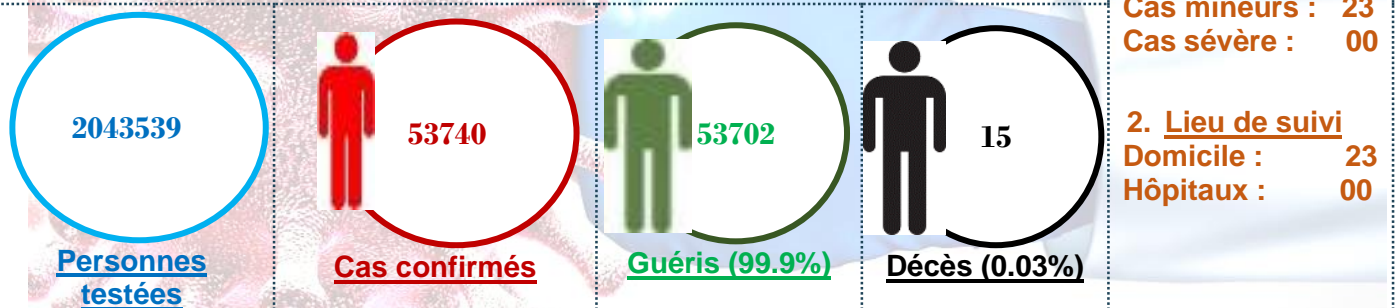
Rédigé et publié le 02 mai 2023

### 1. Evolution de la situation épidémiologique

Rapports de dépistage des 7 derniers jours (24/04/2023 au 30/04/2023)



Cumul national



#### 1.1. Résumé des indicateurs clés de suivi

##### 1.1..1. Tests de dépistage

- Le nombre de nouveaux tests réalisés continue de baisser. Au cours des 4 dernières semaines, le Burundi a rapporté en moyenne 42 tests réalisés par jour sur l'ensemble du territoire national contre 48 tests en moyenne par jour au cours des 4 semaines antérieures. **Le cumul national est respectivement 1163 contre 1355 tests ; soit une baisse de 14%.**
- Le taux de dépistage hebdomadaire est de **0.2 tests pour 10000 personnes (le seuil de performance étant 5 tests pour 10000 personnes).**

##### 1.1..2. Taux de positivité

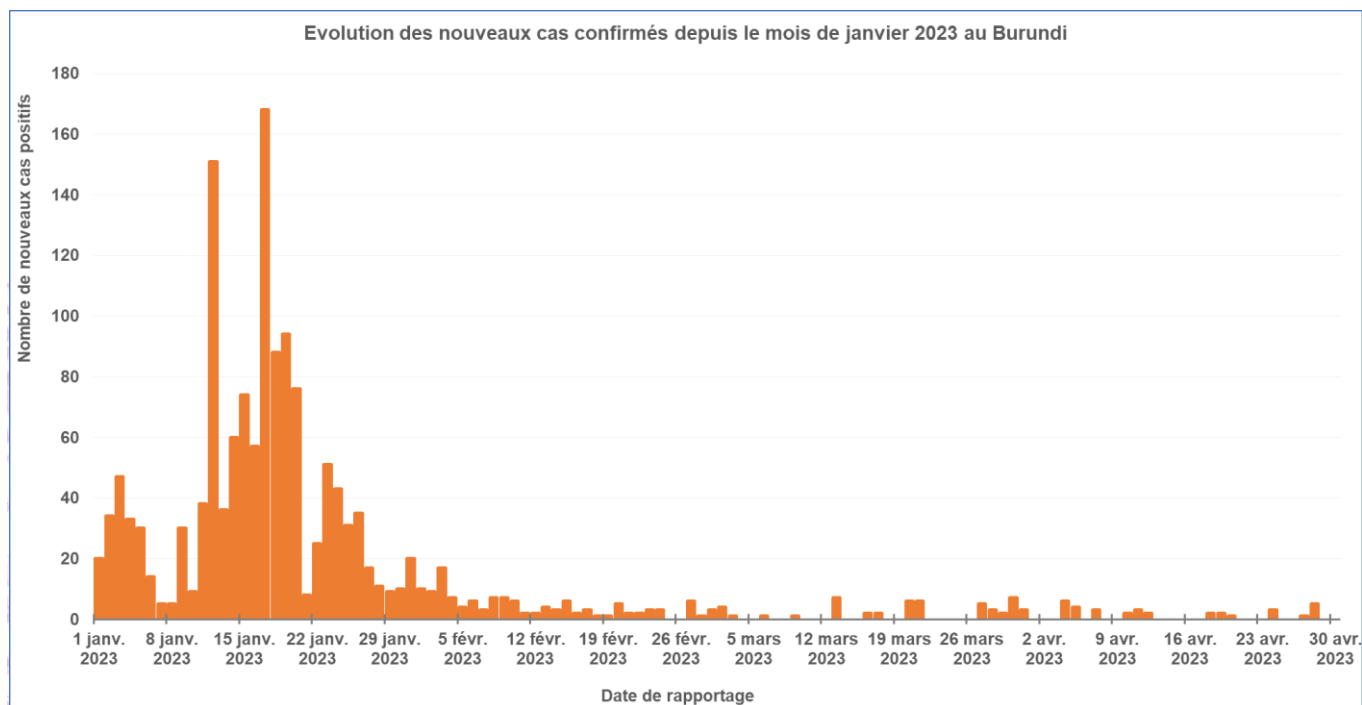
- Le taux de positivité au cours des 7 derniers jours parmi les tests réalisés est égal à **1.9% contre 2.2% au cours des 7 jours antérieurs.**

##### 1.1..3. Vaccination contre la Covid-19

- A cours des 7 derniers jours, 182 nouvelles personnes ont reçu une dose de Janssen (Johnson & Johnson). Au total, **34562 personnes ont complété la série primaire de vaccination ;** soit une couverture vaccinale de **0.3% de la population générale et 0.5% de la cible de 18 ans et plus.**

## 1.2. Evolution journalière globale des nouveaux cas rapportés

Au cours des 4 dernières semaines, le nombre moyen rapportés par jour est de 1 cas confirmé (cumul de 34 cas au cours de cette période contre 45 au cours des 4 semaines antérieures ; soit une hausse de 24.4%). Parallèlement le nombre de tests réalisés a baissé de 14.2% (respectivement 1163 tests contre 1355 tests)



**Figure 1** : Evolution journalière des cas de COVID-19 du 01/01/2023 au 30/04/2023

## 2. Vaccination nationale contre la Covid-19

### 2.1. Mise en œuvre opérationnelle de la vaccination

- ❖ Six sites sont ouverts au Burundi depuis le 18 octobre 2021 (4 sites à Bujumbura, 1 site à Gitega et 1 site à Ngozi).
- ❖ **Au total 37,417 doses sont effectivement administrées, soit 4.7% du total des doses de vaccin reçues dans le pays : 4,506 doses de Sinopharm et 32,911 doses de Janssen (Johnson & Johnson).**
- ❖ La formation des vaccinateurs est en cours de planification pour rendre effectif l'intégration de la vaccination dans la routine conformément au plan de déploiement approuvé le 22 décembre 2022.

**Tableau 1** : Résultats de la vaccination à la date du 30 avril 2023 au Burundi

Groupes cibles	Sinopharm		Janssen (Johnson & Johnson)		Cumul national		
	1 dose	Doses complètes	Doses complètes	2e dose (Booster)	1 dose	Doses complètes	
<b>Nombre de personnes vaccinées au cours des 7 derniers jours (24 au 30 avril 2023)</b>							
Personnes vaccinées par groupes d'âge	< 45 ans	151	0	151	151	151	0
	>= 45 ans	31	0	31	31	31	0
	<b>Total</b>	<b>182</b>	<b>0</b>	<b>182</b>	<b>182</b>	<b>182</b>	<b>0</b>
Populations prioritaires	Personnel de santé	6	0	6	6	6	0
	Comorbidités	0	0	0	0	0	0
	<b>Total</b>	<b>6</b>	<b>0</b>	<b>6</b>	<b>6</b>	<b>6</b>	<b>0</b>
MAPI graves	<b>Cas notifié</b>	<b>0</b>	<b>0</b>	<b>0</b>	<b>0</b>	<b>0</b>	<b>0</b>

Groupes cibles	Sinopharm		Janssen (Johnson & Johnson)		Cumul national		
	1 dose	Doses complètes	Doses complètes	2e dose (Booster)	1 dose	Doses complètes	
<b>Cumul national des personnes vaccinées depuis le 18 octobre 2021</b>							
Personnes vaccinées par groupes d'âge	< 45 ans	1683	1249	25844	149	27527	27093
	>= 45 ans	864	710	6759	159	7623	7469
	<b>Total</b>	<b>2547</b>	<b>1959</b>	<b>32603</b>	<b>308</b>	<b>35150</b>	<b>34562</b>
Couverture vaccinale nationale	% vaccinées (Pop totale)	0.0%	0.0%	0.2%	0.0%	0.3%	0.3%
	% vaccinées (18 ans +)	0.0%	0.0%	0.5%	0.0%	0.5%	0.5%
Populations prioritaires vaccinées	Personnel de santé	266	244	1076	15	1342	1320
	% personnel de santé	1.3%	1.2%	5.4%	0.1%	6.8%	6.7%
	Comorbidités	584	337	729	0	1313	1066
	% comorbidités	0.2%	0.1%	0.2%	0.0%	0.4%	0.3%
MAPI graves	<b>Total notifié</b>	<b>0</b>		<b>0</b>		<b>0</b>	

#### ▪ Gestion des vaccins

- ❖ Les doses de vaccins exclusivement administrées aux populations volontaires demandeurs est le Janssen (Johnson & Johnson). Toutes ces doses de vaccins disposent dans le pays expirent en juin-juillet 2023. **Les vaccins Sinopharm ne sont plus demandés par les populations depuis plusieurs mois.**
- ❖ **Le défi urgent est la non disponibilité de doses de vaccins de sécurité pour assurer la continuité des services de vaccination dans les 6 sites ouverts dans le pays au cours des 2 prochains mois. Toutes les doses de vaccins Janssen (Johnson & Johnson), actuellement demandées par la population, expirant en Juin et juillet 2023.**

**Tableau 2 :** Résumé de l'utilisation des vaccins reçus par le pays à la date du 30 avril 2023

Vaccins	Doses de vaccins reçues	N° Lots	Doses de vaccins sorties du stock central (PEV)		Doses de vaccins en stocks	Péréemption
			Quantité	%		
<b>Sinopharm</b>	<b>500,000</b>	202108B2620/ 202108B2621	<b>12,212</b>	<b>2.4%</b>	<b>487,788</b>	<b>2023-08-22</b>
<b>Janssen (Johnson &amp; Johnson)</b>	84,000	XE495	38,150	44.2%	45,850	<b>2023-06-01</b>
	67,200	XE499	950	1.4%	66,250	<b>2023-07-01</b>
	151,200	XE533	0	0.0%	151,200	<b>2023-07-01</b>
	<b>302,400</b>		<b>39,100</b>	<b>12.9%</b>	<b>263,300</b>	
<b>Cumul national</b>	<b>802,400</b>		<b>51,312</b>	<b>6.4%</b>	<b>751,088</b>	