



REPUBLIQUE DU BURUNDI

Ministère de la Santé Publique et de la Lutte Contre le Sida

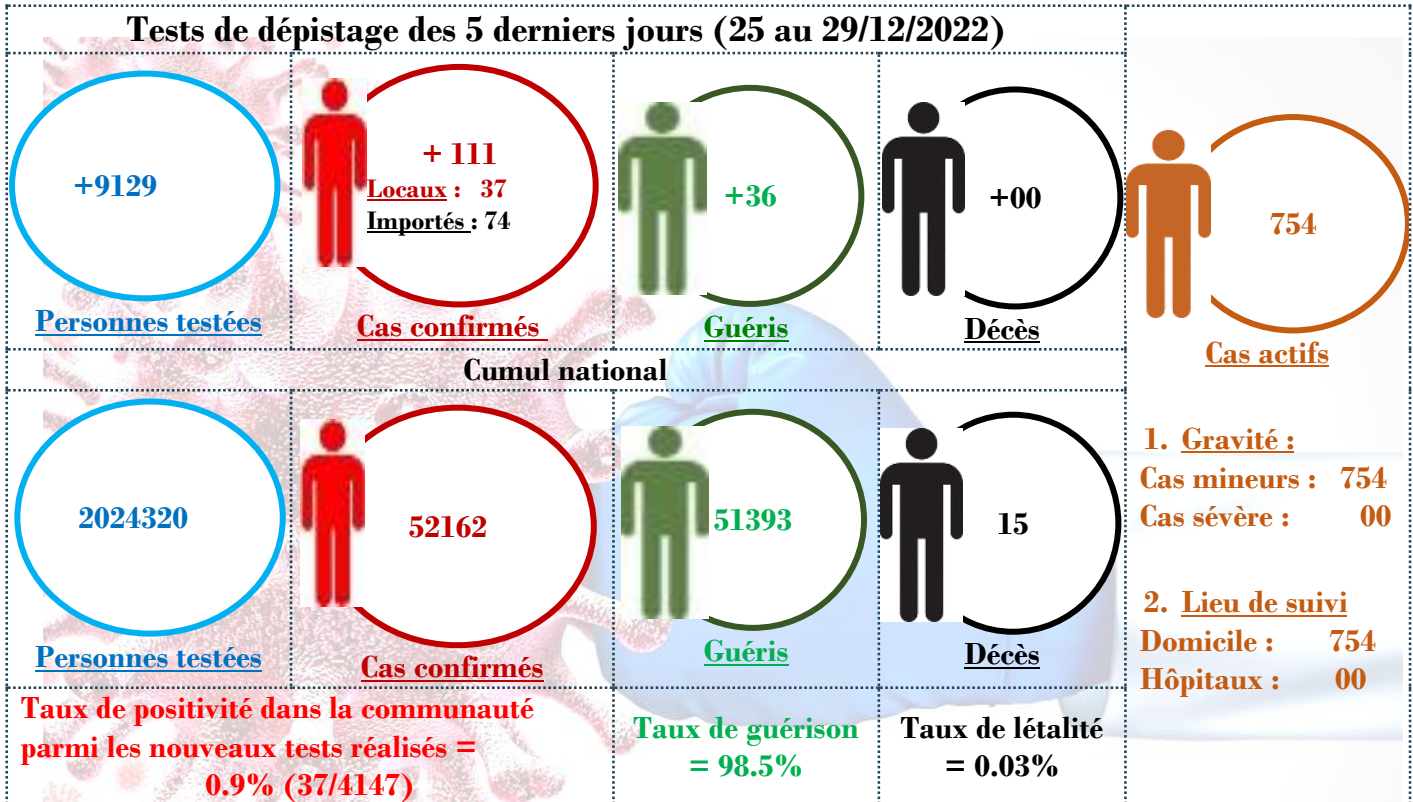


Organisation mondiale de la Santé
Burundi

RAPPORT DE SITUATION SUR LA REPONSE A LA COVID-19

Rédigé et publié le 31 décembre 2022

1. Résumé de la situation épidémiologique



2. Points saillants

- ❖ Au cours des 3 dernières semaines, le Burundi rapporte en moyenne 13 cas confirmés de Covid-19 par jour dans la communauté. Ce nombre est légèrement en baisse par rapport aux 3 semaines antérieures au cours desquelles 19 cas ont été rapportés par jour en moyenne.
- ❖ Au total, on dénombre au cours de ces 2 périodes, **respectivement 281 nouveaux cas et 405 cas rapportés dans la communauté ; soit une baisse de 31%**.
- ❖ Au cours des 3 dernières semaines, au total 400 cas importés (59%) ont été dépistés aux différents points d'entrée sur le cumul de 681 cas rapportés.
- ❖ Cette augmentation requiert le renforcement des activités de riposte contre la Covid-19 surtout en cette période de fin d'année festive au cours de laquelle le pays a connu une résurgence depuis le 31 mars 2020. Il s'agit principalement de la communication et la sensibilisation de la population pour le respect des mesures barrières et le dépistage ; ainsi que la surveillance.
- ❖ **Vaccination nationale : Au cours des 5 derniers jours, 573 personnes ont été vaccinées dont 573 vaccinations complètes.** Le cumul national est de 30324 personnes ayant reçu au moins 1 dose ; dont 29739 complètement vaccinés (CV = 0.23% de la population générale et 0.41% de la cible de 18 ans et plus).

- ❖ Au total, 1177 (CV = 11.23%) travailleurs de la santé sur la cible estimée de 10,479 ont reçu au moins 1 dose dont 1156 complètement vaccinés (CV = 11.03%).

3. Description de la situation épidémiologique

3.1. Evolution de la courbe épidémique en 2022

- ❖ Au cours 21 derniers jours, on note une **baisse de 31% dans la communauté par rapport aux 21 jours antérieurs (respectivement 281 cas contre 405 cas).**
- ❖ Depuis le 31 mars 2020 (confirmation des premiers cas), le Burundi a connu une **résurgence de la Covid-19 en cette période de fin d'année (décembre - janvier).**

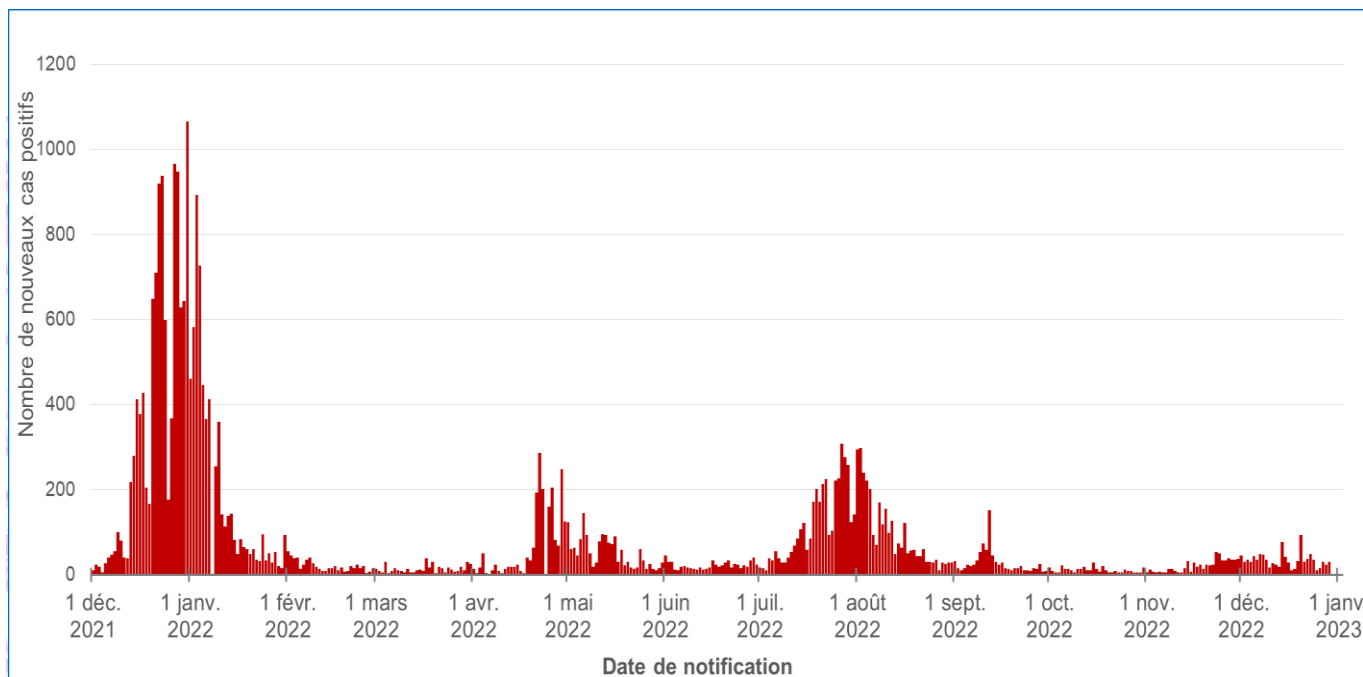


Figure 1 : Evolution journalière des cas confirmés de COVID-19 du 01/01/2022 au 30/12/2022 au Burundi.

3.2. Evolution du taux de positivité

Au cours des 3 dernières semaines, le taux de positivité parmi les tests réalisés dans la communauté est de 1.5%.

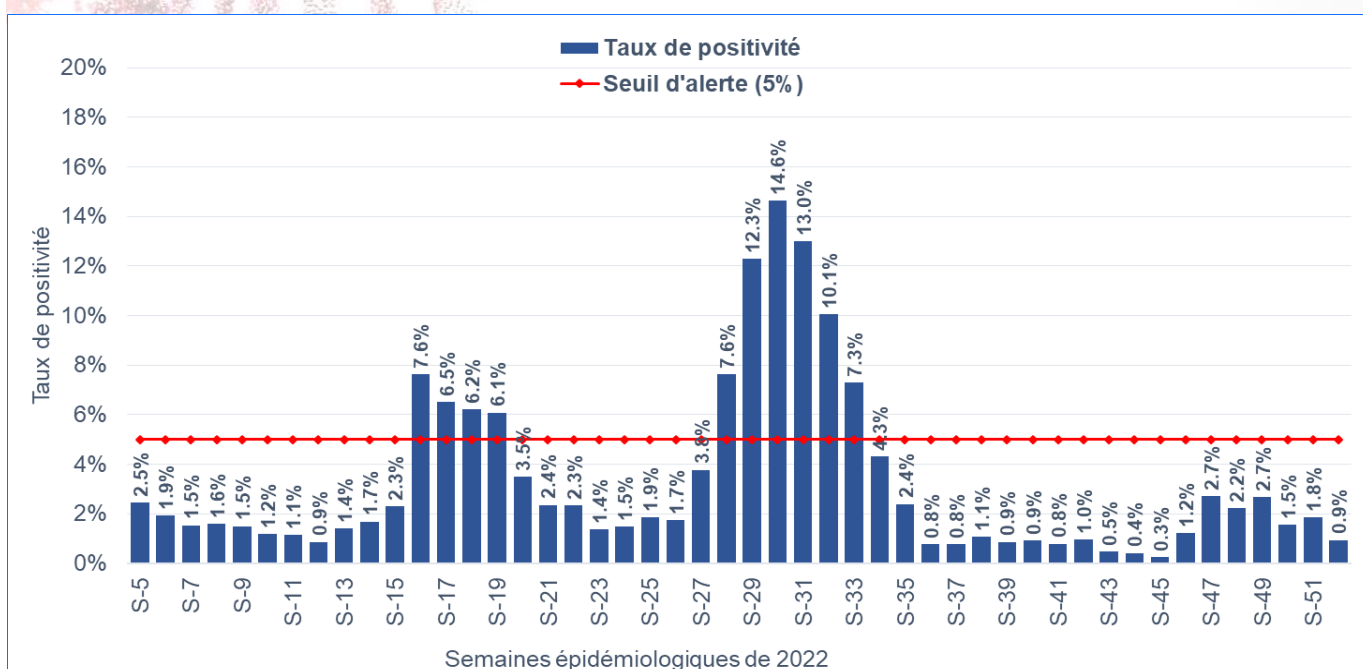


Figure 2 : Evolution hebdomadaire du taux de positivité dans la communauté au Burundi en 2022

3.3. Evolution du taux de dépistage hebdomadaire dans la population interne

Le taux de dépistage hebdomadaire reste en dessous du seuil de performance de 10 tests pour 1000 habitants.

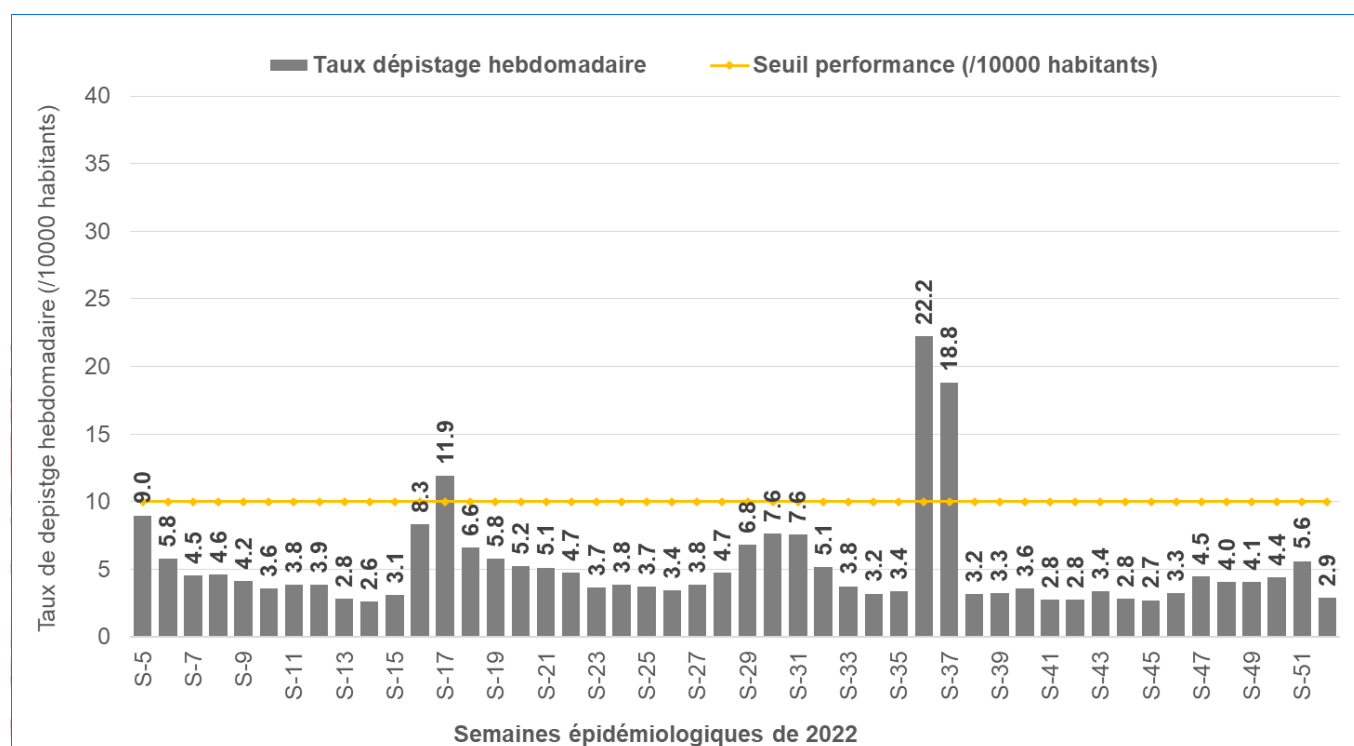


Figure 3 : Evolution hebdomadaire du taux de dépistage dans la communauté en 2022

3.4. Tests réalisés au cours des 3 dernières semaines par sites

Tableau 1 : Répartition des tests réalisés et cas positifs rapportés au cours des 21 derniers jours

Sites de dépistage/districts	Nombre de tests réalisés	Cas positifs	Taux positivité
Aéroport de Bujumbura	5781	89	1.54%
PoE de Gatumba (RD Congo)	11627	182	1.57%
PoE de Muyinga (Tanzanie)	3073	72	2.34%
PoE de Nyanza-Lac (Tanzanie)	984	4	0.41%
PoE de Rumonge (RD Congo)	1322	46	3.48%
Port de Bujumbura	209	7	3.35%
Total tests des voyageurs entrants	22996	400	1.74%
Laboratoire national de référence (LNR)	1468	7	0.48%
Bubanza	1	0	0.00%
Buhiga	1	0	0.00%
Bujumbura centre	24	2	8.33%
Bujumbura Nord	348	46	13.22%
Bujumbura Sud	273	26	9.52%
Bukinyana	387	36	9.30%
Bururi	422	22	5.21%
Busoni	5170	3	0.06%
Cankuzo	2	0	0.00%
Cibitoke	4410	7	0.16%

Sites de dépistage/districts	Nombre de tests réalisés	Cas positifs	Taux positivité
Gashoho	1	0	0.00%
Gisuru	51	0	0.00%
Gitega	32	7	21.88%
Giteranyi	3	0	0.00%
Isale	57	2	3.51%
Kabezi	43	9	20.93%
Kayanza	1366	11	0.81%
Kibumbu	397	59	14.86%
Kibuye	3	0	0.00%
Kiganda	1	0	0.00%
Kinyinya	1	0	0.00%
Kirundo	3	0	0.00%
Makamba	46	0	0.00%
Matana	15	0	0.00%
Mpanda	168	9	5.36%
Muramvya	7	0	0.00%
Musema	9	0	0.00%
Mutaho	3	0	0.00%
Muyinga	234	10	4.27%
Ngozi	2717	11	0.40%
Nyabikere	46	1	2.17%
Nyanza-Lac	815	4	0.49%
Rumonge	15	2	13.33%
Rutovu	4	1	25.00%
Rwibaga	7	1	14.29%
Ryansoro	17	4	23.53%
Vumbi	205	1	0.49%
Total tests dans la population	18772	281	1.50%
Total tests réalisés	41768	681	1.63%

4. Vaccination nationale contre la Covid-19

- ❖ Six sites sont ouverts au Burundi depuis le 18 octobre 2022 (4 sites à Bujumbura, 1 site à Gitega et 1 site à Ngozi)
- ❖ Au cours de cette semaine (26 au 30 décembre 2022), 573 personnes ont été vaccinées :
 - Sinopharm : 1 **vacciné à la 2^e dose**)
 - Janssen (Johnson and Johnson) : **572 vaccinés**

Tableau 2 : Résultats de la vaccination à la date du 30 décembre 2022 au Burundi

Cibles (indicateurs)		Sinopharm		Janssen (Johnson & Johnson)		Cumul national	
		1 dose	2 doses	1 dose	2 doses	1 dose	Doses complètes
Personnes vaccinées par sexe	Homme	1601	1210	17373	184	18974	18583
	Femme	925	731	10425	101	11350	11156
	Total	2526	1941	27798	285	30324	29739
Personnes vaccinées par groupes d'âge	< 45 ans	1666	1235	21949	129	23615	23184
	>= 45 ans	860	706	5849	156	6709	6555
	Total	2526	1941	27798	285	30324	29739
Population totale	% vaccinées	0.02%	0.02%	0.22%	0.00%	0.24%	0.23%
18ans & plus	% vaccinées	0.03%	0.03%	0.38%	0.00%	0.42%	0.41%
Populations prioritaires	Agent santé	265	244	912	14	1177	1156
	% Agent santé	2.53%	2.33%	8.70%	0.13%	11.23%	11.03%
	HTA	196	166	423	0	619	589
	Diabète	153	126	204	0	357	330
	Asthme	235	45	89	0	324	134
	Comorbidités	584	337	716	0	1300	1053
	% comorbidités	0.16%	0.09%	0.20%	0.00%	0.36%	0.29%
Effets secondaires	Mineurs	0		0		0	
	Graves	0		0		0	
Utilisation des vaccins	Total MAPI	0		0		0	
	Reçues	500,000		302,400		802,400	
	Administrées	4,467		28,083		32,550	
	% administrées	0.89%		9.29%		4.06%	
Doses en stock au dépôt (PEV)		488,588		268,500		757,088	