



REPUBLIQUE DU BURUNDI

Ministère de la Santé Publique et de la Lutte Contre le Sida

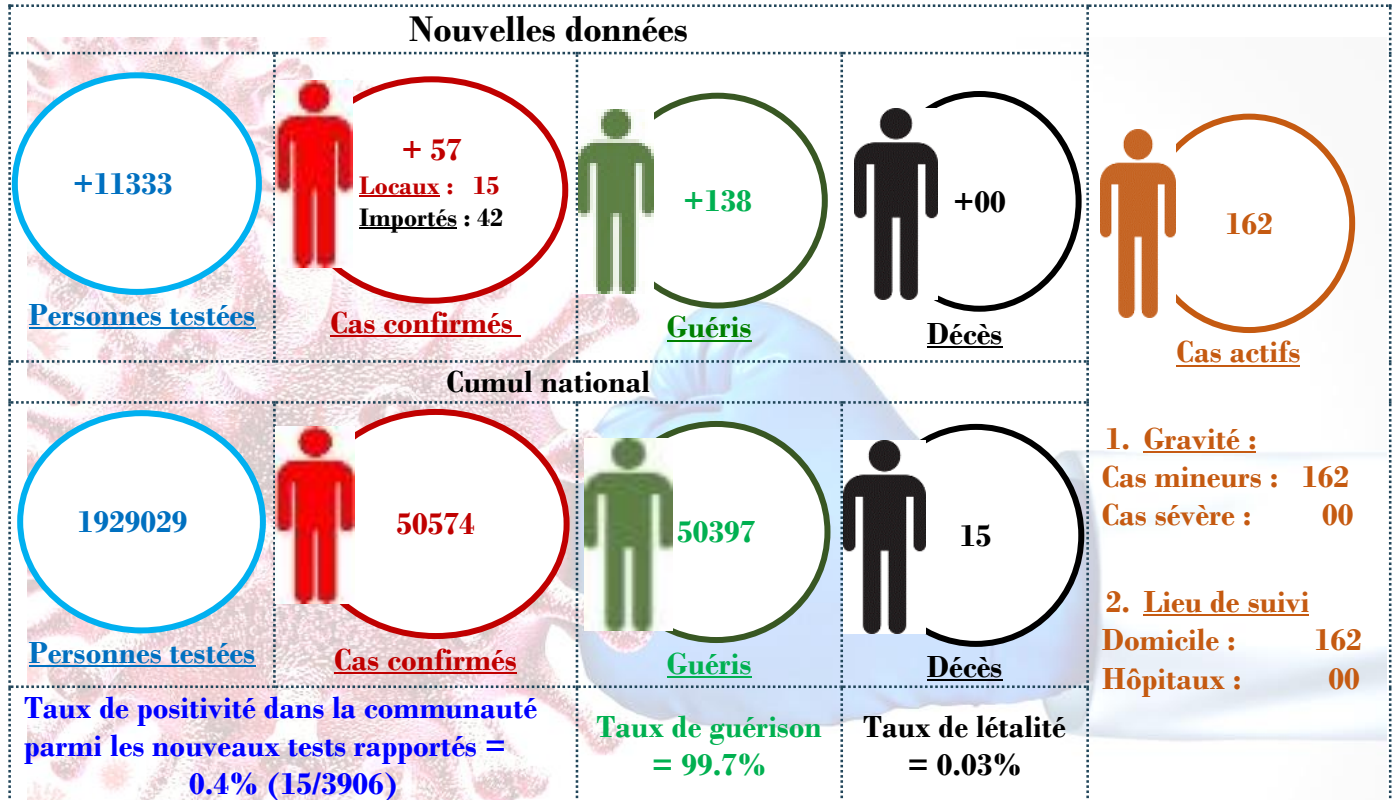


Organisation mondiale de la Santé  
Burundi

# RAPPORT DE SITUATION SUR LA REPONSE A LA COVID-19

Rédigé et publié le 06 novembre 2022

## 1. Résumé de la situation épidémiologique

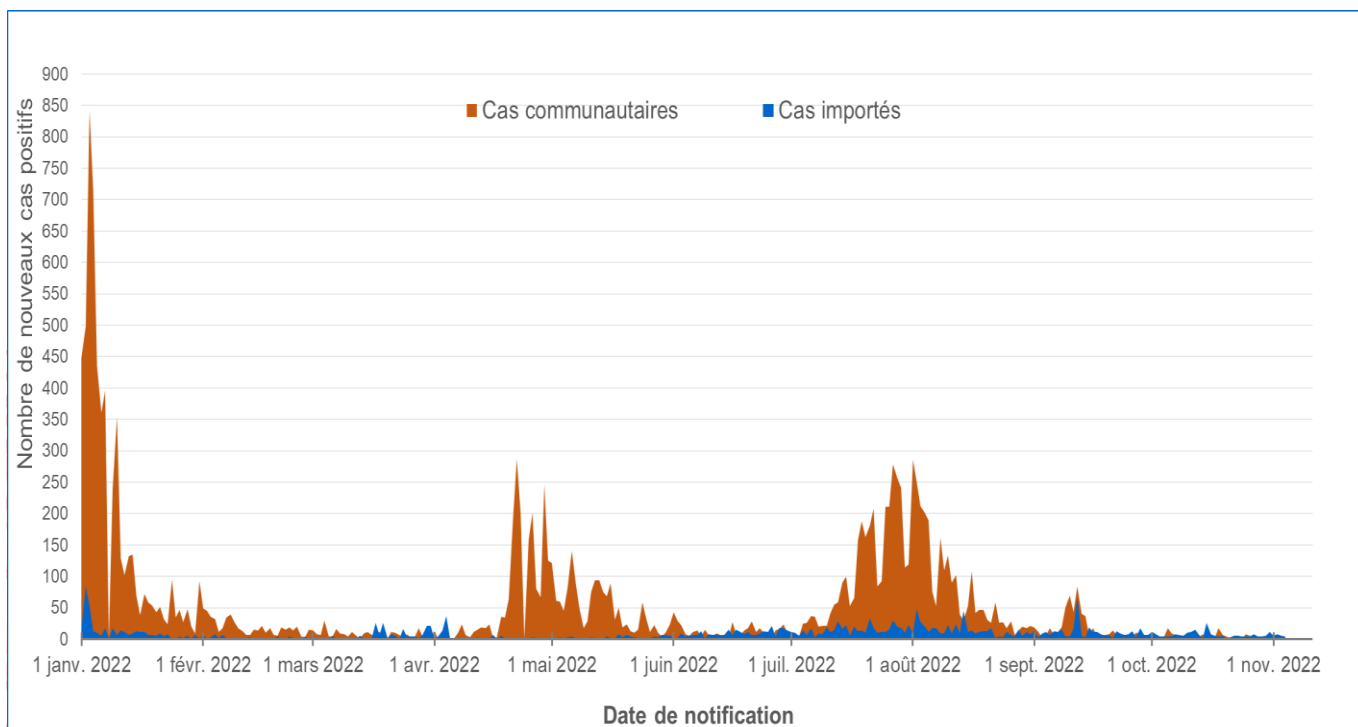


## 2. Points saillants

- ❖ Au cours des 2 dernières semaines, le nombre de nouveaux cas communautaires rapportés est en moyenne de 3 cas nouveaux par jour. **Le cumul, au cours des 2 dernières semaines est de 36 nouveaux cas communautaires contre 64 cas pendant les 2 semaines antérieures ; soit une baisse de 44%.**
- ❖ Au cours de ces 2 dernières semaines, **le nombre de personnes dépistées dans la communauté est de 8068 tests contre 7211 tests ; soit une baisse de 12%.**
- ❖ **Le taux de positivité au cours de ces 2 dernières semaines est de 0.4%** alors que le taux de dépistage hebdomadaire est en moyenne de 3 tests pour 10000 habitants
- ❖ **Vaccination nationale** : Le cumul national est de 24384 personnes ayant reçu au moins 1 dose ; dont 23797 complètement vaccinés (CV = 0.19% de la population générale et 0.33% de la cible de 18 ans et plus).
- ❖ Au total, 1108 (CV = 10.57%) travailleurs de la santé sur la cible estimée de 10,479 ont reçu au moins 1 dose dont 1087 complètement vaccinés (CV = 10.37%).
- ❖ Au total 26368 doses ont été administrées sur 802,400 doses disponibles (Utilisation = 3.29%) depuis le 18 octobre 2021

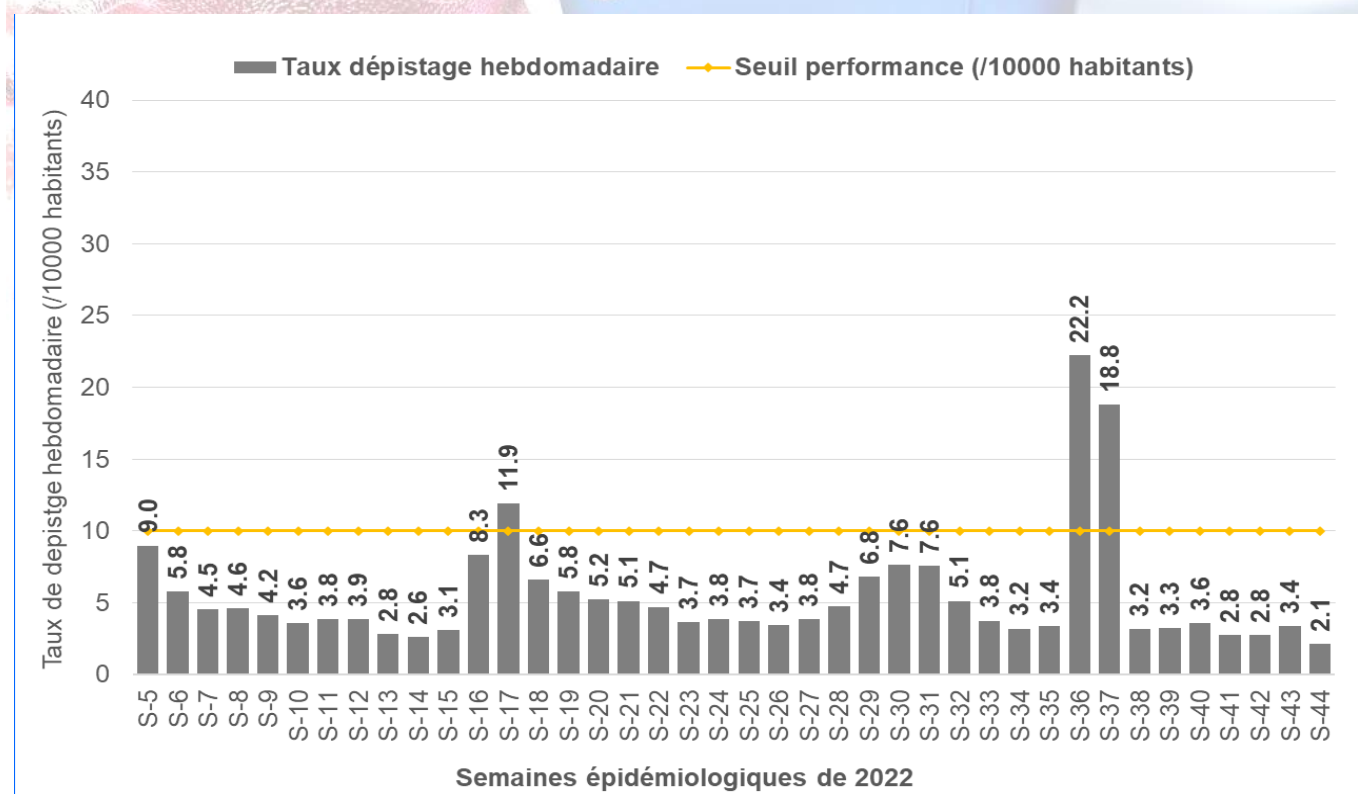
### 3. Description de la situation épidémiologique

- Le nombre de nouveaux cas rapportés dans la communauté continue de baisser avec une moyenne de 3 cas par jour au cours des 2 dernières semaines.



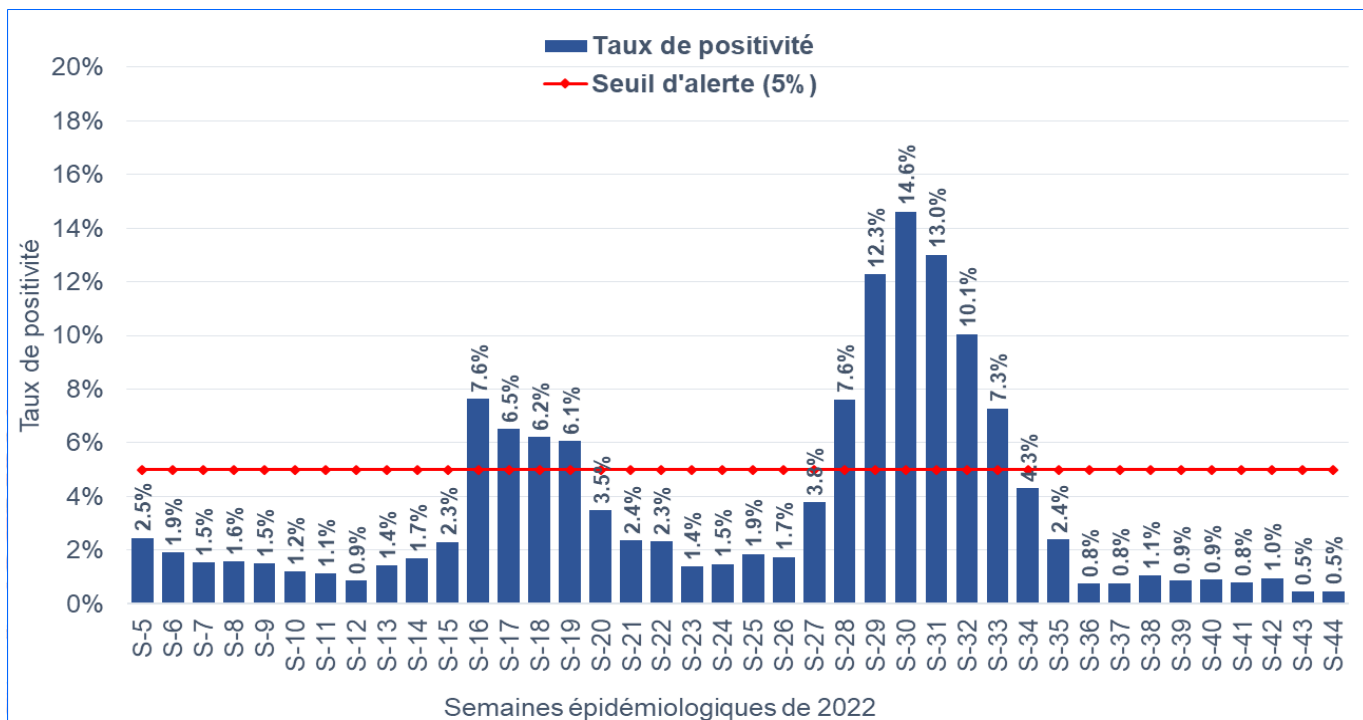
**Figure 1** : Evolution journalière des cas confirmés de COVID-19 du 01/01/2022 au 04/11/2022 au Burundi.

- Le nombre personnes dépistées dans la communauté continue également de baisser. Le taux de dépistage hebdomadaire au cours de cette période est en moyenne de 3 tests pour 10000 habitants.



**Figure 2** : Evolution hebdomadaire du taux de dépistage dans la communauté au Burundi en 2022

- ❖ Au cours des 4 dernières semaines, le taux de positivité moyen dans la communauté est en moyenne de 0.8%



**Figure 3 :** Evolution hebdomadaire du taux de positivité dans la communauté au Burundi en 2022

#### 4. Vaccination nationale contre la Covid-19

**L'objectif de l'OMS est que chaque pays vaccine 70% de sa population d'ici à la mi-2022**

**Tableau 3 :** Résultats de la vaccination à la date du 04 novembre 2022 au Burundi

Cibles		Sinopharm		Janssen		Cumul national	
		1 dose	2 doses	1 dose	2 doses	1 <sup>ère</sup> dose	complète ment vaccinés
Vaccinées par groupes d'âge	< 45 ans	1657	1226	17031	28	18688	18257
	>= 45 ans	860	704	4836	26	5696	5540
	<b>Total</b>	<b>2517</b>	<b>1930</b>	<b>21867</b>	<b>54</b>	<b>24384</b>	<b>23797</b>
<b>Pop. totale</b>	<b>% vaccinés</b>					<b>0.19%</b>	<b>0.19%</b>
<b>18 ans et plus</b>	<b>% vaccinés</b>					<b>0.34%</b>	<b>0.33%</b>
Populations prioritaires	Agent de santé	265	244	843	0	1108	1087
	<b>% agent de santé</b>					<b>10.57%</b>	<b>10.37%</b>
	Comorbidités	584	337	711	0	1295	1048
	<b>% comorbidités</b>					<b>0.36%</b>	<b>0.29%</b>
Utilisation des vaccins	Reçues	500,000		302,400		802,400	
	Administrées	4,447		21,921		26,368	
	<b>% administrées</b>	<b>0.89%</b>		<b>7.25%</b>		<b>3.29%</b>	

